Инструкция по оплате счетов

за детский сад, кружки и секции
на портале mos.ru



Создание личного кабинета • Добавление данных • Оплата услуг

Зарегистрируйтесь на портале mos.ru

Создать аккаунт и личный кабинет на портале mos.ru очень просто: достаточно ввести свои персональные и контактные данные и пройти двойную авторизацию — по номеру телефона и электронной почте.

Шаг 1

Зайдите на сайт mos.ru и нажмите «*Войти*», а затем «*Зарегистрироваться*».

Шаг 2

Введите ваши данные в форму для заполнения (рис. 1).

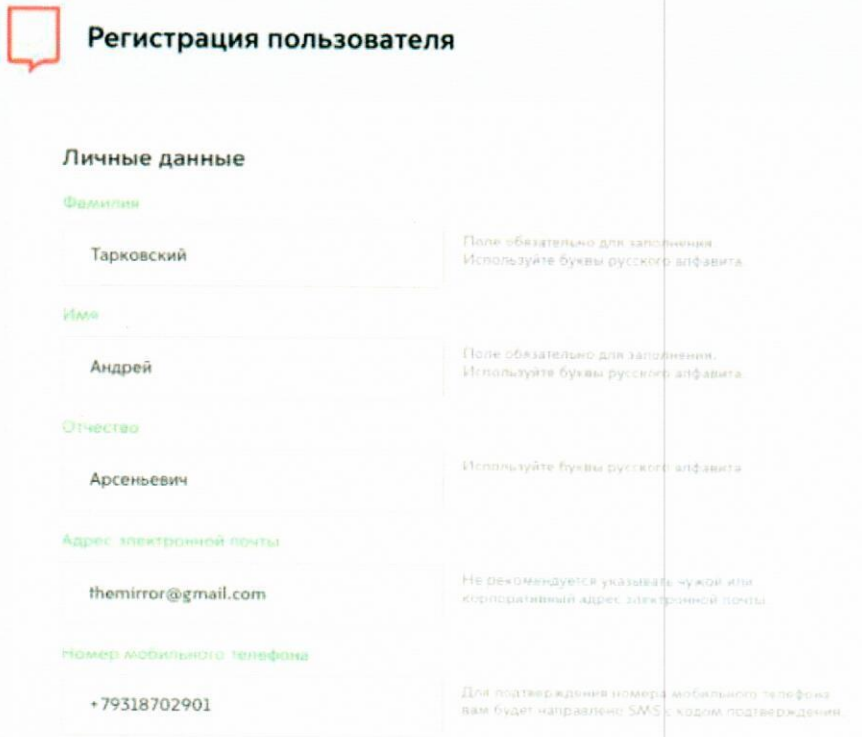

Рис. 1

Шаг 3

Придумайте и введите пароль (рис. 2).

Шаг 4

Придумайте и введите контрольный вопрос (например, девичья фамилия матери или имя первого домашнего животного). Ответ на этот вопрос понадобится, если вы забудете пароль и будет нужно восстановить доступ к аккаунту на mos.ru (рис. 2).

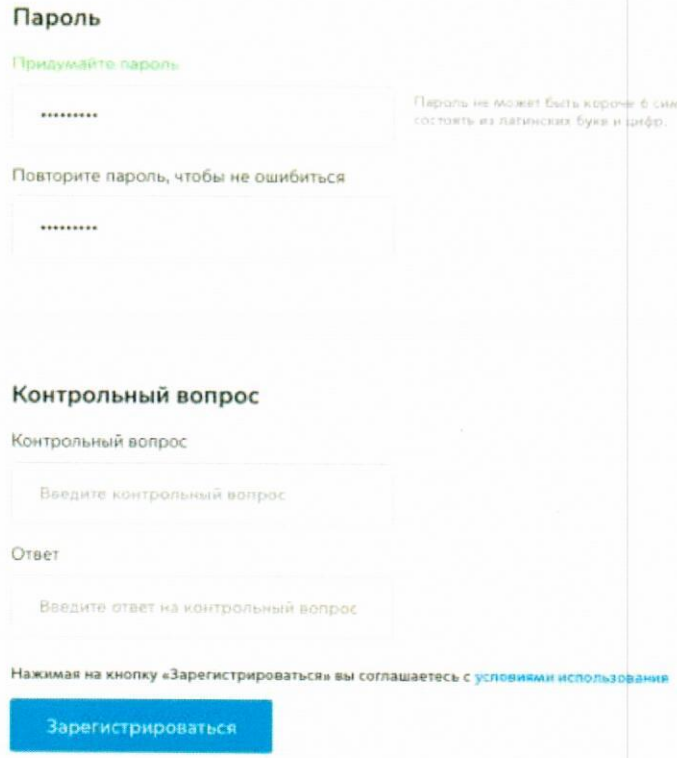

Рис. 2

Шаг 5

На указанный номер телефона вам придет цифровой код — введите его в появившееся поле. Затем другой цифровой код будет отправлен вам на электронную почту — его также нужно ввести в соответствующее поле.

Поздравляем!
Вы зарегистрировались на портале mos.ru!

Используйте возможности личного кабинета

После регистрации для того, чтобы зайти в личный кабинет, достаточно ввести пару логин (адрес электронной почты, телефон или СНИЛС) и придуманный вами пароль (рис. 3).

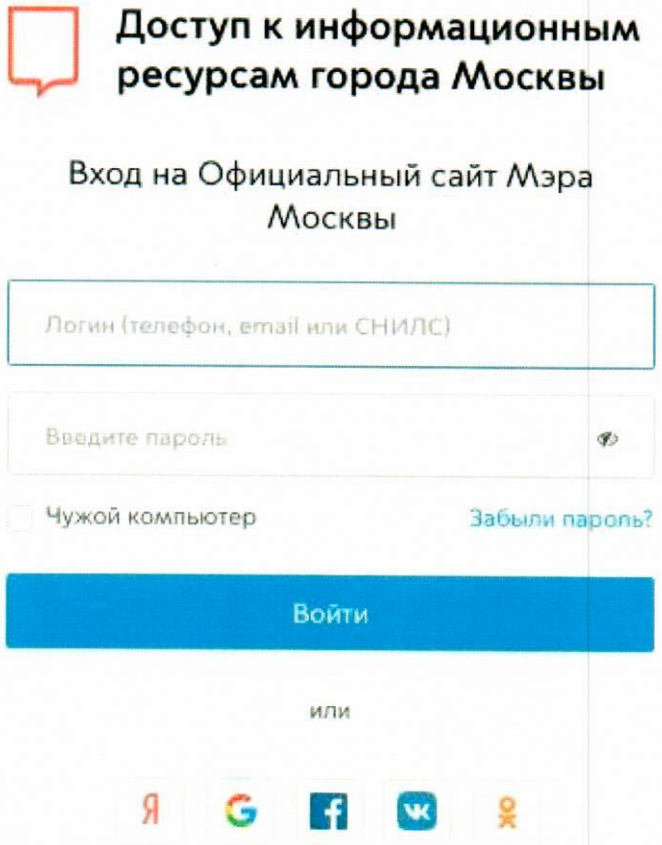

Рис. 3

Если вы забыли пароль — не проблема, всегда можно воспользоваться контрольным вопросом и восстановить его.

Поиск выставленных счетов проходит по данным вашего профиля — чем больше информации о себе вы указали, тем проще будет найти счет на оплату.

Добавьте информацию о себе:

Шаг 1

Войдите в аккаунт и наведите курсор мыши на ваше имя в правом верхнем углу.

Шаг 2

В появившемся всплывающем окне кликните на «*Мои данные*».

Шаг 3

Оказавшись на странице «*Мой профиль*», введите свои данные.

Шаг 4

Свой аккаунт вы можете связать с аккаунтом на портале gosuslugi.ru. Сделать это можно прямо на странице «*Мой профиль*». Это избавит от необходимости вводить информацию о себе повторно.

Добавьте данные о детях

На портале mos.ru можно оплачивать счета за детский сад, кружки и секции. В сервисе «Мои платежи» удобно проверять и оплачивать все начисления. Их легко найти по данным, указанным в личном кабинете. Данные о ребенке могут указать в своих личных кабинетах оба родителя, тогда каждый сможет оплатить выставленные счета.

Добавьте данные о детях:

Шаг 1

В разделе профиль на странице «*Мои данные*» выберите пункт «*Моя семья*».

Шаг 2

Добавьте данные о детях (рис. 4).

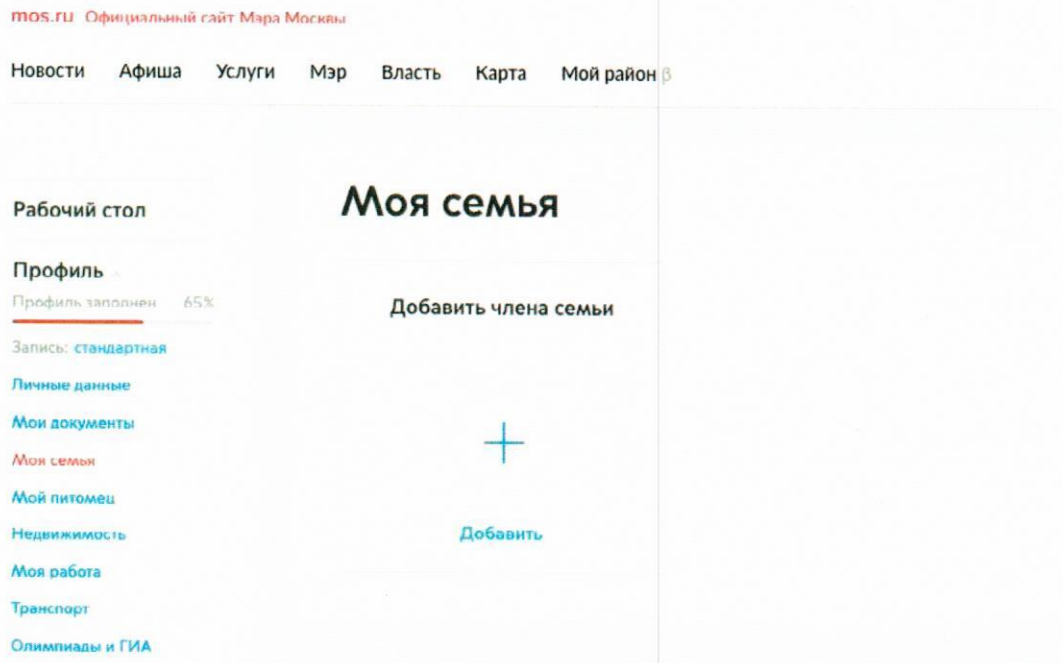

Рис. 4

Чтобы в сервисе «Мои платежи» отображались счета за детский сад, кружки и секции, нужно в личном кабинете указать СНИЛС и свидетельство о рождении каждого ребенка, СНИЛС и паспортные данные родителя, на которого зарегистрирован договор по оказанию услуг.

Чтобы попасть в сервис «*Мои платежи*»:

Шаг 1

В верхнем меню на сайте mos.ru выберите раздел «*Услуги*».

Шаг 2

Среди услуг выберите пункт «*Платежи в один клик*».

Шаг 3

Вы оказались в сервисе «*Мои платежи*» и можете посмотреть ваши счета, подлежащие оплате.

4

Оплатите услуги

Выберите счет и оплатите его. Вы можете оплачивать счета с определенной периодичностью, а можете настроить автоплатеж.