



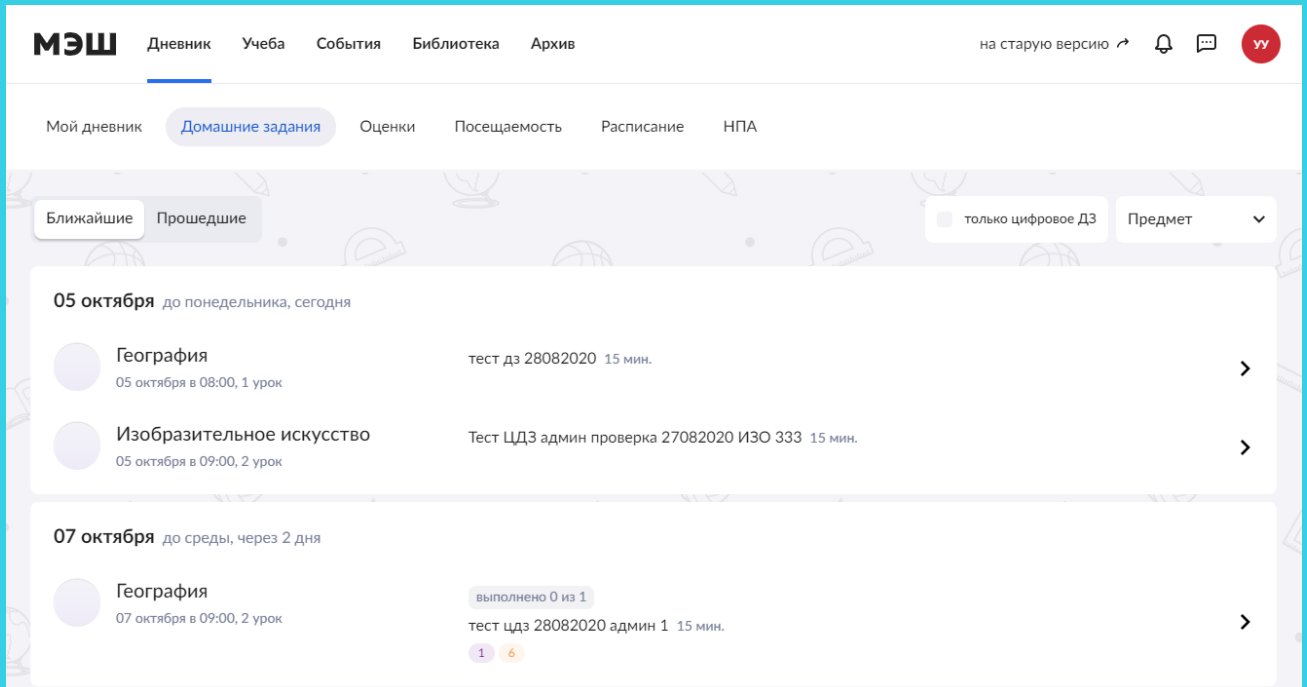
МОСКОВСКАЯ
ЭЛЕКТРОННАЯ
ШКОЛА

Просмотр и выполнение домашнего задания



Инструкция для ученика

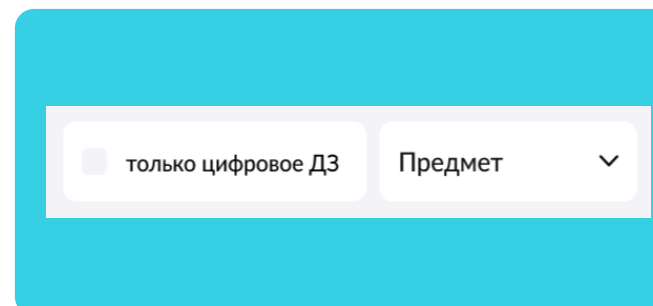
Авторизуйтесь в Дневнике МЭШ. Для перехода к просмотру домашнего задания выберите в главном меню раздел **«Дневник»**, вкладка **«Домашние задания»**.



Вкладка «Домашние задания»

Вы увидите все домашние задания на ближайшие даты, а также можете просмотреть задания за прошедшие дни.

Для удобства можно установить фильтр **«только цифровое ДЗ»** и воспользоваться фильтром поиска по предмету.



Нажмите на выбранное домашнее задание, откройте вкладку «Домашняя работа», ознакомьтесь с описанием домашнего задания и с дополнительной информацией о материалах, прикрепленных учителем к заданию.

Иностранный язык
08 сентября, 08:00 - 08:45

Урок Домашняя работа 1 6

Домашняя работа

Иностранный язык
27 авг. в 17:29

Для изучения 1

Сумма первых членов арифметической прогрес...

Прочее

Изучить

Для выполнения 6

Геометрическая прогрессия. 0%

Тест Выполнен

Пройти Результат

Добрыня и куча камней

Прочее Новый

Пройти

Модуль линейной функции

Прочее Новый

Пройти

Арифметическая прогрессия.

Тест Новый

Пройти

Карточка домашнего задания

Материалы для изучения отмечены фиолетовым кружком, для выполнения – оранжевым

Для изучения материала нажмите на кнопку «Изучить», для перехода к заданиям нажмите на кнопку «Пройти».



Определите регион России

Тест Новый

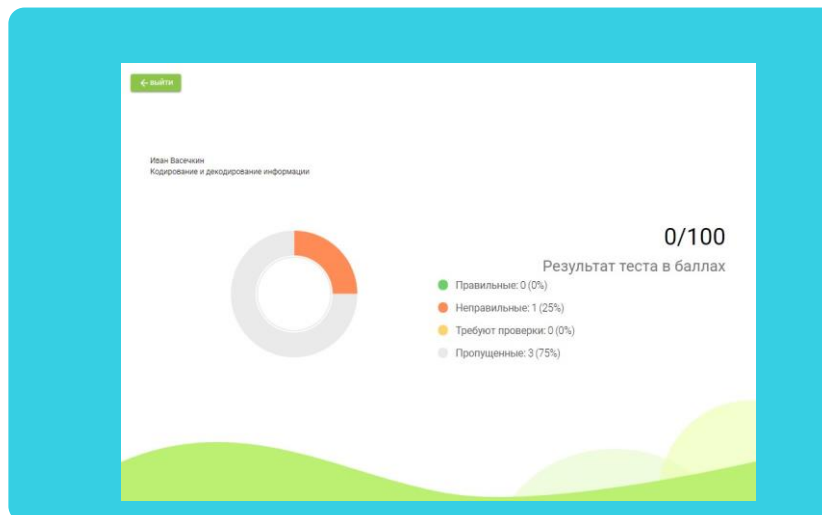

Пройти

Выполните задания и введите ответы в соответствующие поля. После того, как все задания будут выполнены, нажмите на кнопку «Завершить тест». Откроется окно с результатами теста. Для того чтобы вернуться в раздел «Домашние задания» нажмите на кнопку «Выйти».



Новое

Теперь по завершении теста помимо результатов вы сможете увидеть свои Фамилию, Имя и Отчество. Если учитель попросит сделать скриншот результата теста, так она сможет убедиться, что это именно ваш результат

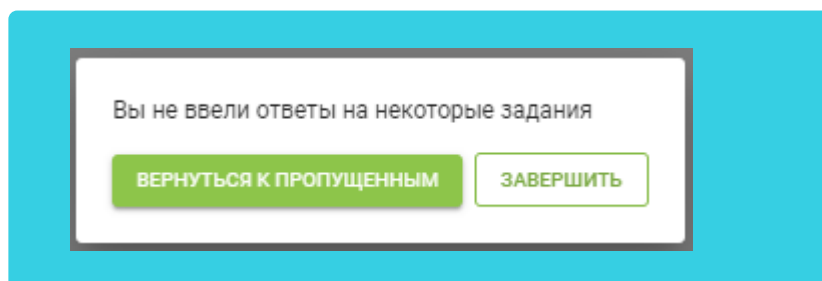


Результаты теста



Новое

Теперь во время выполнения теста у вас есть возможность пропустить задания, на которые вы затрудняетесь ответить, и вернуться к ним позже



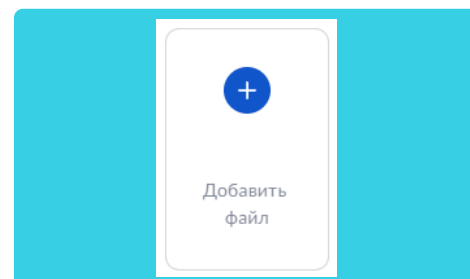
У вас есть возможность повторно выполнить задания, нажав на кнопку «Пройти»

Количество попыток выполнения заданий не ограничено.

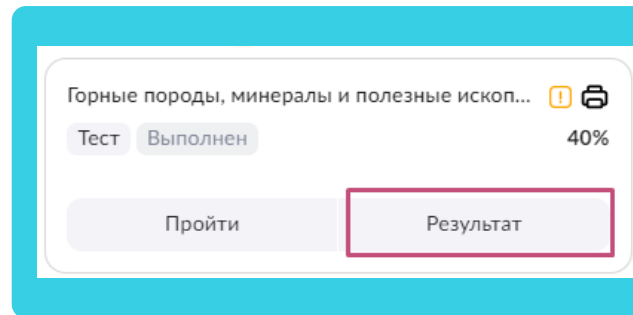
Для прикрепления материалов к домашнему заданию нажмите на кнопку «Добавить файл», расположенную внизу страницы.

Допустимые форматы файлов: .doc, .docx, .rtf, .odt, .txt, .xls, .xlsx, .csv, .ods, .pdf, .ppt, .pptx, .pps, .ppsx, .jpeg, .jpg, .png, .bmp, .gif, .tiff

Допустимый размер файлов: не более 20мб.



В дополнительной информации к домашнему заданию отображается лучший результат выполнения в процентах. Для просмотра подробных результатов нажмите на кнопку «**Результаты**».



Откроется дополнительная вкладка с результатами заданий.

ПОПЫТКИ ПРОХОЖДЕНИЯ	Попытка №1 16:35 26.08.20 за 2 мин.	ПРОЦЕНТ ПРОХОЖДЕНИЯ 40%
1	Процент прохождения 40% Попытка №1 16:35 26.08.20	Верные: 4 Требуется проверки: 0 Неверные: 6 Пропущенные: 0 Неответченные: 0
2	Процент прохождения 10% Попытка №2 18:16 26.08.20	
3	Процент прохождения 10% Попытка №3 18:18 26.08.20	
4	Процент прохождения 0% Попытка №4 18:19 26.08.20	

Вопрос 1
Из какого химического элемента состоят алмаз и графит?

Водород

Марганец

Натрий

Углерод

Верный ответ

На странице с результатами вы можете посмотреть:

- количество попыток прохождения;
- процент прохождения каждой попытки;
- на какие вопросы вы дали неверный ответ.

У родителей также есть возможность ознакомиться с результатами выполненных заданий