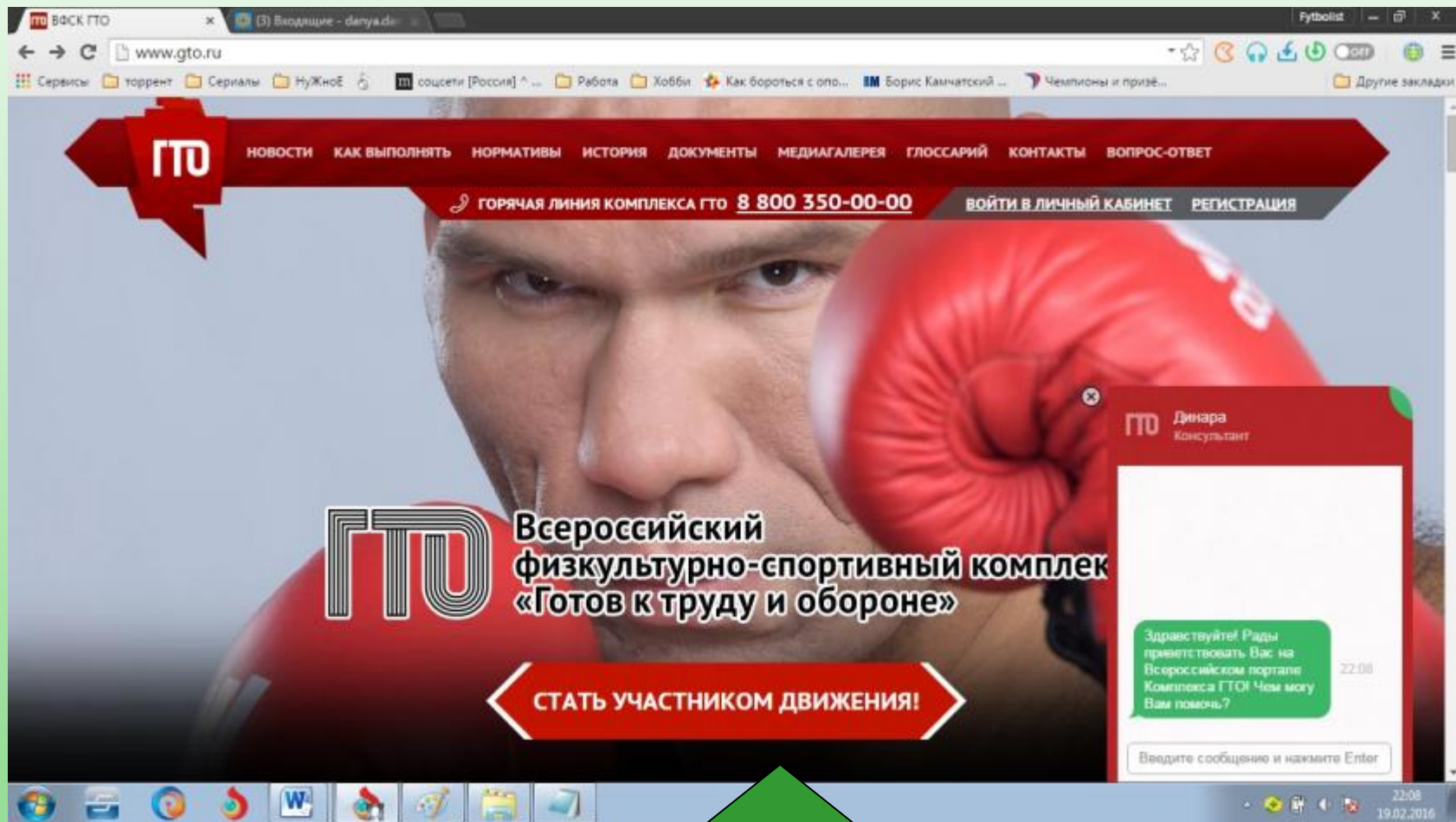


Регистрация на сайте ГТО

Правила регистрации на сайте gto.ru

Регистрация на сайте www.gto.ru

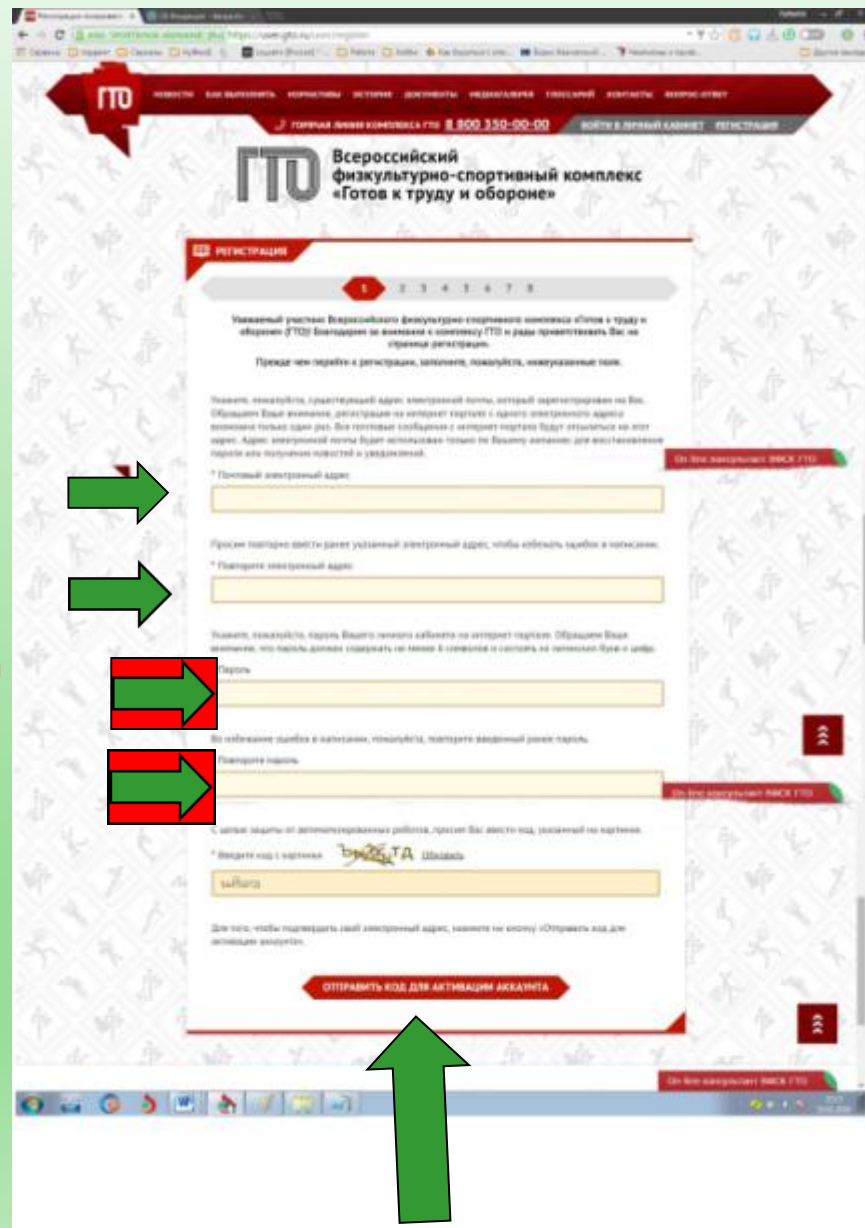


Нажимаем кнопочку **стать участником движения** и переходим на следующую страницу

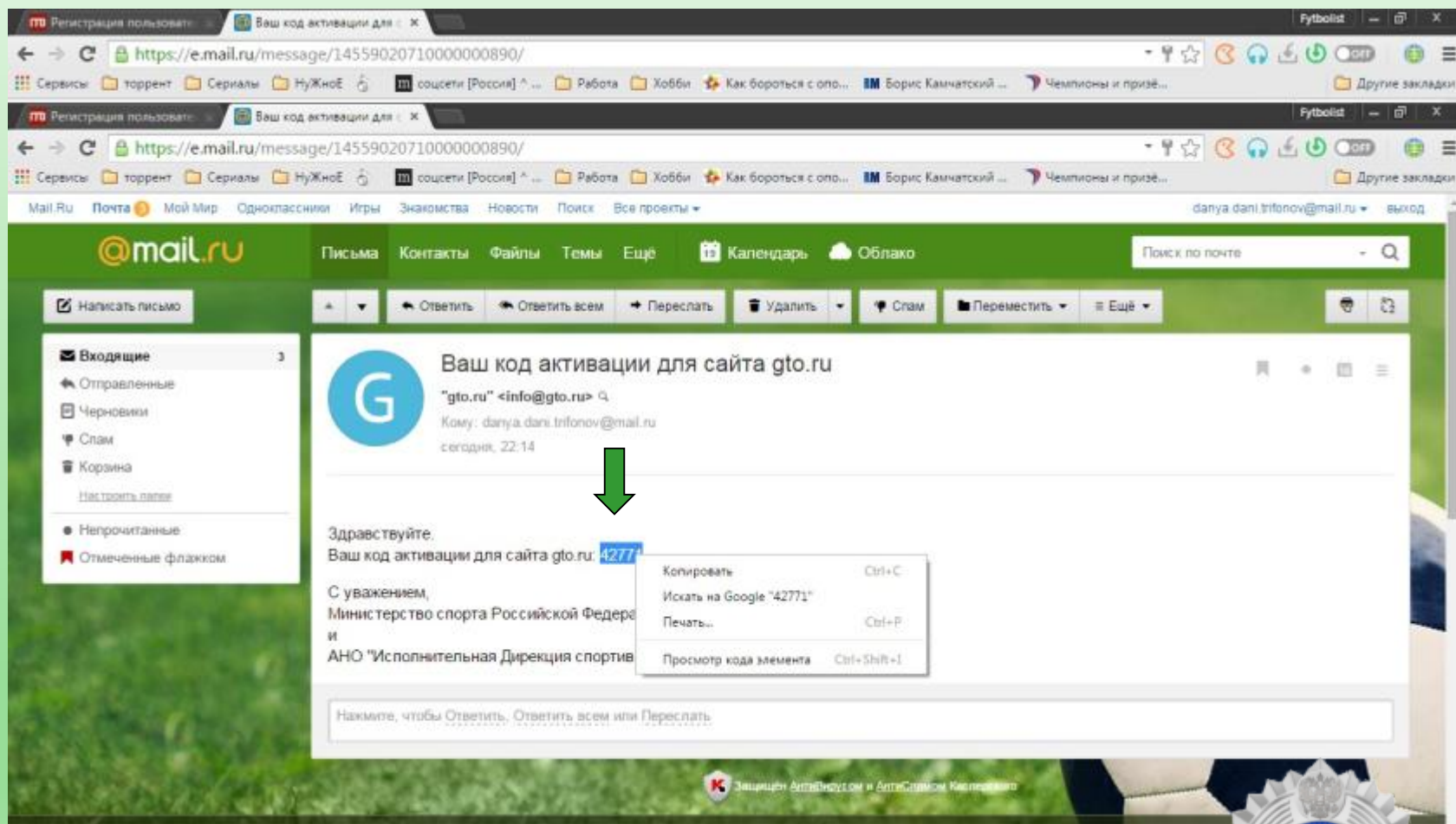


Регистрация: пункт № 1

- Заполняем поля регистрации:
- почтовый электронный адрес,
 - придумываем пароль
 - прописываем проверочные буквы
 - нажимаем кнопку **ОТПРАВИТЬ КОД ДЛЯ АКТИВАЦИИ АККАУНТА НА ПОЧТУ.**



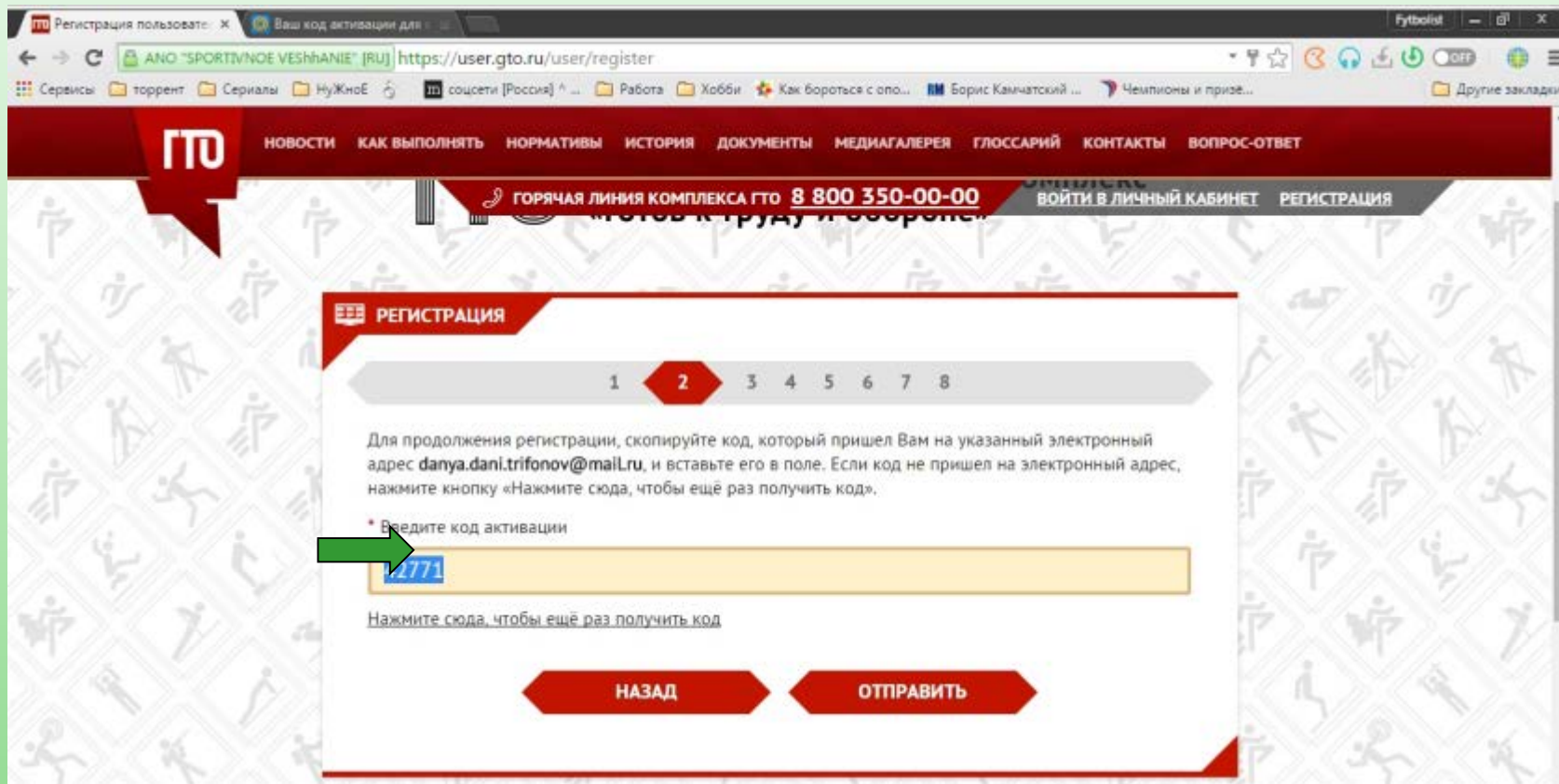
Находим код активации на почте в письме.



Копируем код активации



Регистрация: пункт № 2



Вставляем код активации
кнопку **ОТПРАВИТЬ**



и нажимаем



Регистрация: пункт № 3

Заполняем пустые поля с личными данными и переходим к следующему пункту

The screenshot shows a web browser window with the URL 'https://site.gto.ru/online/register'. The page has a red header with the GTO logo and navigation links. The main content area is titled 'РЕГИСТРАЦИЯ' and contains a form for entering personal data. The form is divided into two sections for adults and minors. The adult section includes fields for 'Дата рождения' (19.02.2001) and 'Фамилия'. The minor section includes fields for 'Дата рождения' (25.06.2005), 'Фамилия', 'Имя', and 'Отчество'. A red button labeled 'ПРОДОЛЖИТЬ РЕГИСТРАЦИЮ, КАК ЗАКОННЫЙ ПРЕДСТАВИТЕЛЬ НЕСОВЕРШЕННОЛЕТНЕГО' is visible between the two sections. At the bottom, there is a red button labeled 'ДАЛЕЕ'.

Регистрация: пункт № 4

ГТО

НОВОСТИ КАК ВЫПОЛНЯТЬ НОРМАТИВЫ ИСТОРИЯ ДОКУМЕНТЫ МЕДИАГАЛЕРЕЯ ГЛОССАРИЙ КОНТАКТЫ ВОПРОС-ОТВЕТ

ГОРЯЧАЯ ЛИНИЯ КОМПЛЕКСА ГТО 8 800 350-00-00

ВОЙТИ В ЛИЧНЫЙ КАБИНЕТ РЕГИСТРАЦИЯ

РЕГИСТРАЦИЯ

1 2 3 **4** 5 6 7 8

Загрузите фотографию, которая будет удовлетворять следующим требованиям:

- Количество человек на фотографии - не более одного.
- Формат фотографии - цветной (не черно-белый).
- Соотношение сторон должно быть 3x4
- Расширения файла* - .jpg, .png, .gif, .jpeg.

* Загрузите фотографию несовершеннолетнего участника. Фотография будет использована в паспорте участника ВФСК ГТО.

Выберите файл

Рекомендуемый размер - не менее 240x240, и не больше 2мб

НАЗАД ДАЛЕЕ

Нужно выбрать файл со своей фотографией и вставить.



Регистрация: пункт № 5

Заполняем данные
Места проживания и
контактного лица
Затем
нажимаем **ДАЛЕЕ**
и переходим к
следующему пункту

The screenshot shows a web browser window with the URL 'https://user.gto.ru/user/register'. The page header includes the GTO logo and navigation links. The main content area is titled 'РЕГИСТРАЦИЯ' and features a progress bar with steps 1 through 8, where step 5 is highlighted. Below the progress bar, the section is titled 'АДРЕС ПРОЖИВАНИЯ'. It contains a text input field for the address, followed by instructions and a checkbox for address matching. Below this is a text input field for a mobile phone number, with an example '+79001234567'. The next section is for contact person details, with text input fields for 'ФИО контактного лица', 'Кем приходится', and 'Мобильный телефон контактного лица', each followed by an example '+79001234567'. At the bottom, there are two red buttons: 'НАЗАД' and 'ДАЛЕЕ'. A green arrow points to the 'ДАЛЕЕ' button.

Пункт № 5 (правильное заполнение)

Регистрация пользователя

AMC SPORTS ONLINE VERBODEN: plus https://users.gto.ru/users/register

Сервисы: Спортинформ Сервисы МойМед. Источники: Ресурсы Релево. Источники: Клубы Как бороться с... Борис Канешников... Новичкам и гостям... Другие сайты

ГТО НОВОСТИ КАК ВЫПОЛНИТЬ НОРМАТИВЫ ИСТОРИЯ ДОКУМЕНТЫ МЕДАЛЬЕРС ГЛОССАРИЙ КОНТАКТЫ ВОПРОС-ОТВЕТ

ГОРЯЧАЯ ЛИНИЯ КОМПЛЕКСА ГТО: 8 800 350-00-00 ВОЙТИ В ЛИЧНЫЙ КАБИНЕТ РЕГИСТРАЦИЯ

АДРЕС ПРОЖИВАНИЯ

* Населенный пункт и улица

респ Башкортостан, г Салават, ул Хирургическая, д 4

Отменить

Введите населенный пункт и улицу проживания, а затем выберите предложенный вариант из выпадающего списка. Указывать почтовый индекс и страну проживания не надо. Можно по желанию указать дом.

Индекс: 453252
Регион: респ Башкортостан
Населенный пункт: г Салават
Улица: ул Хирургическая
Дом: 4

Мой адрес проживания совпадает с адресом регистрации

Для того, чтобы связаться с Вами для приглашения на выполнение испытаний или вручения знака отличия, а также для уточнения данных, указанных в анкете, просим указать действующий мобильный телефон. В случае отсутствия личного номера мобильного телефона, укажите номер мобильного телефона контактного лица, с которым можно связаться для Вашего информирования.

* Мобильный телефон

+79001234567
Пример: +79001234567

Укажите, пожалуйста, Имя, Отчество, мобильный телефон и кем Вам приходится контактное лицо на случай, если с Вами не смогут связаться для приглашения на выполнение испытаний или вручения знака отличия.

ФИО контактного лица

Николаев Николай Николаевич

Кем приходится

учитель физической культуры

Мобильный телефон контактного лица

+79001234567
Пример: +79001234567

НАЗАД ДАЛЕЕ



Регистрация: пункт № 6

Регистрация пользователя: X Fytbolist

ANO "SPORTIVNOE VESHCHANE" [RU] https://user.gto.ru/user/register

Сервисы торрент Сериилы НужноЕ соцсети [Россия] ^ ... Работа Хобби Как бороться с оп... IM Борис Камчатский ... Чемпионы и призв... Другие закладки

ГТО НОВОСТИ КАК ВЫПОЛНЯТЬ НОРМАТИВЫ ИСТОРИЯ ДОКУМЕНТЫ МЕДИАГАЛЕРЕЯ ГЛОССАРИЙ КОНТАКТЫ ВОПРОС-ОТВЕТ


РЕГИСТРА ГОРЯЧАЯ ЛИНИЯ КОМПЛЕКСА ГТО 8 800 350-00-00 ВОЙТИ В ЛИЧНЫЙ КАБИНЕТ РЕГИСТРАЦИЯ

1 2 3 4 5 6 7 8

* Информация об образовании
Выберите из списка

* Информация о трудоустройстве
Выберите из списка

НАЗАД ДАЛЕЕ

В 6 пункте нужно указать информацию об образовании нажимая , будут выпадающие сведения и их надо отметить



Пункт № 6 (место учёбы)

В пункте №6
заполняются
данные об
образовании, в
самом низу
заполняется
Пункт
поступления
в школу. После
заполнения
переходим к
следующему
пункту



1 2 3 4 5 6 7 8

* Информация об образовании

Выберите из списка

Учащийся общеобразовательного учреждения
Выпускник общеобразовательного учреждения
Студент средне-специального учебного заведения
Студент высшего учебного заведения
Выпускник средне-специального учебного заведения
Выпускник высшего учебного заведения

* Информация о трудоустройстве

Выберите из списка

учащийся
трудоустроен
временно не работающий
пенсионер

МЕСТО УЧЕБЫ

* Наименование учебного заведения

* Регион

Республика Башкортостан

Укажите регион

Республика Адыгея
Республика Башкортостан
Республика Бурятия
Республика Алтай
Республика Дагестан
Республика Ингушетия

* Населенный пункт

Салават

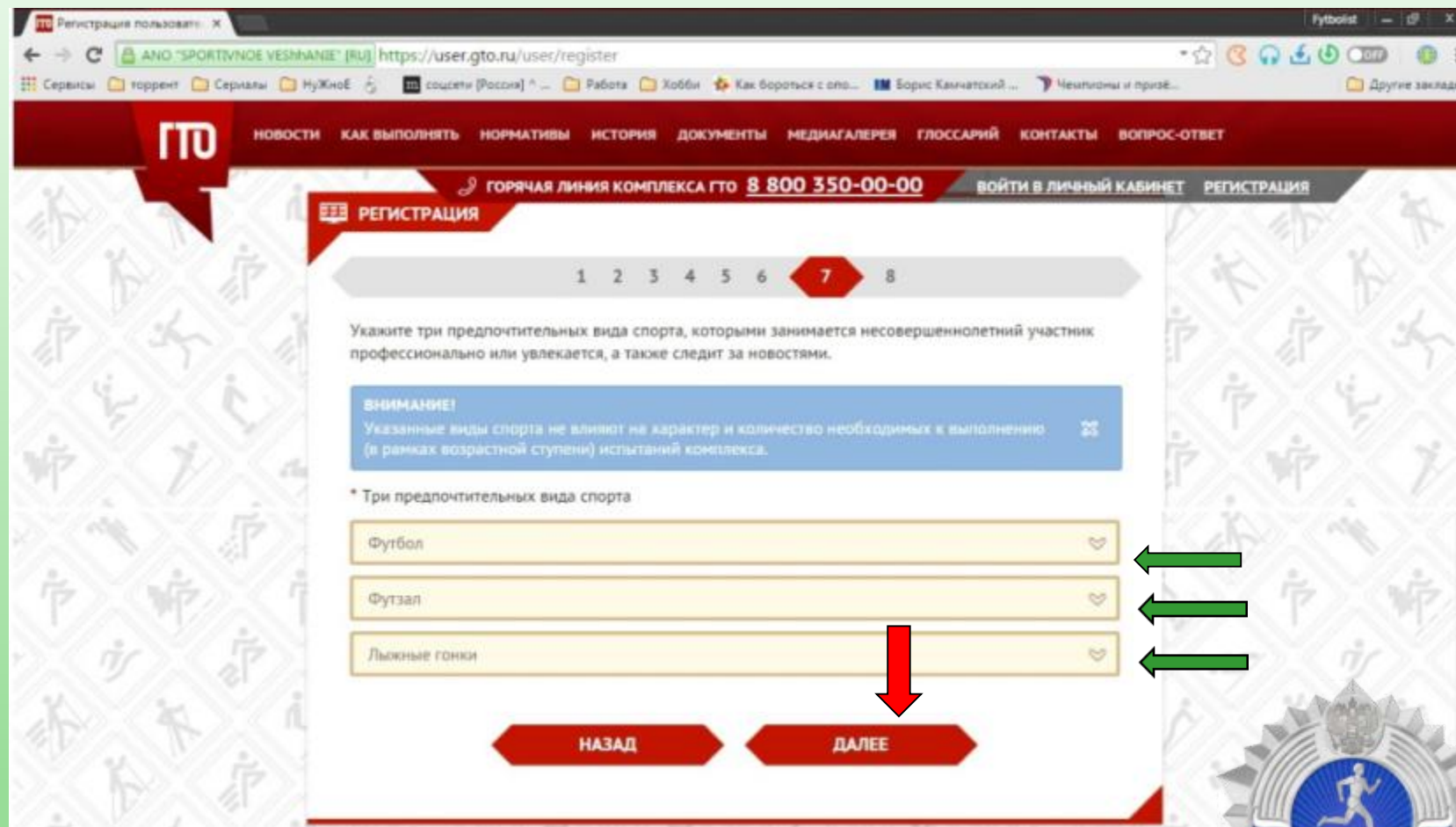
* Дата поступления

сентябрь 2012

март
апрель
май

добавить еще

Регистрация: пункт № 7



В пункте 7 в выпадающих ссылках ← отмечаем три любимых вида спорта (через определённое время их можно заменить) и нажимая на ↓ **ДАЛЕЕ** переходим к пункту 8

Регистрация: пункт № 8

В пункте 8 нам предлагают дать согласие на обработку Персональных данных. Мы скачиваем анкету на Согласие обработки персональных данных. Затем ставим галочки в пунктах и с чистой душой нажимаем кнопку **РЕГИСТРАЦИЯ**

РЕГИСТРАЦИЯ

1 2 3 4 5 6 7 8

С целью дальнейшей обработки персональных данных просим Вас предоставить в Центр тестирования документ «СОГЛАСИЕ ЗАКОННОГО ПРЕДСТАВИТЕЛЯ НА ОБРАБОТКУ ПЕРСОНАЛЬНЫХ ДАННЫХ НЕСОВЕРШЕННОЛЕТНЕГО» в бумажном виде с заполненными пустыми полями и подписью Вашего законного представителя. Документ можно скачать по [ссылке](#) (или кликнув кнопку)

СКАЧАТЬ

Уважаемый участник! Просим ознакомиться с пользовательским соглашением и положением об обработке и защите персональных данных

ПОЛЬЗОВАТЕЛЬСКОЕ СОГЛАШЕНИЕ

ПОЛОЖЕНИЕ ОБ ОБРАБОТКЕ И ЗАЩИТЕ ПЕРСОНАЛЬНЫХ ДАННЫХ

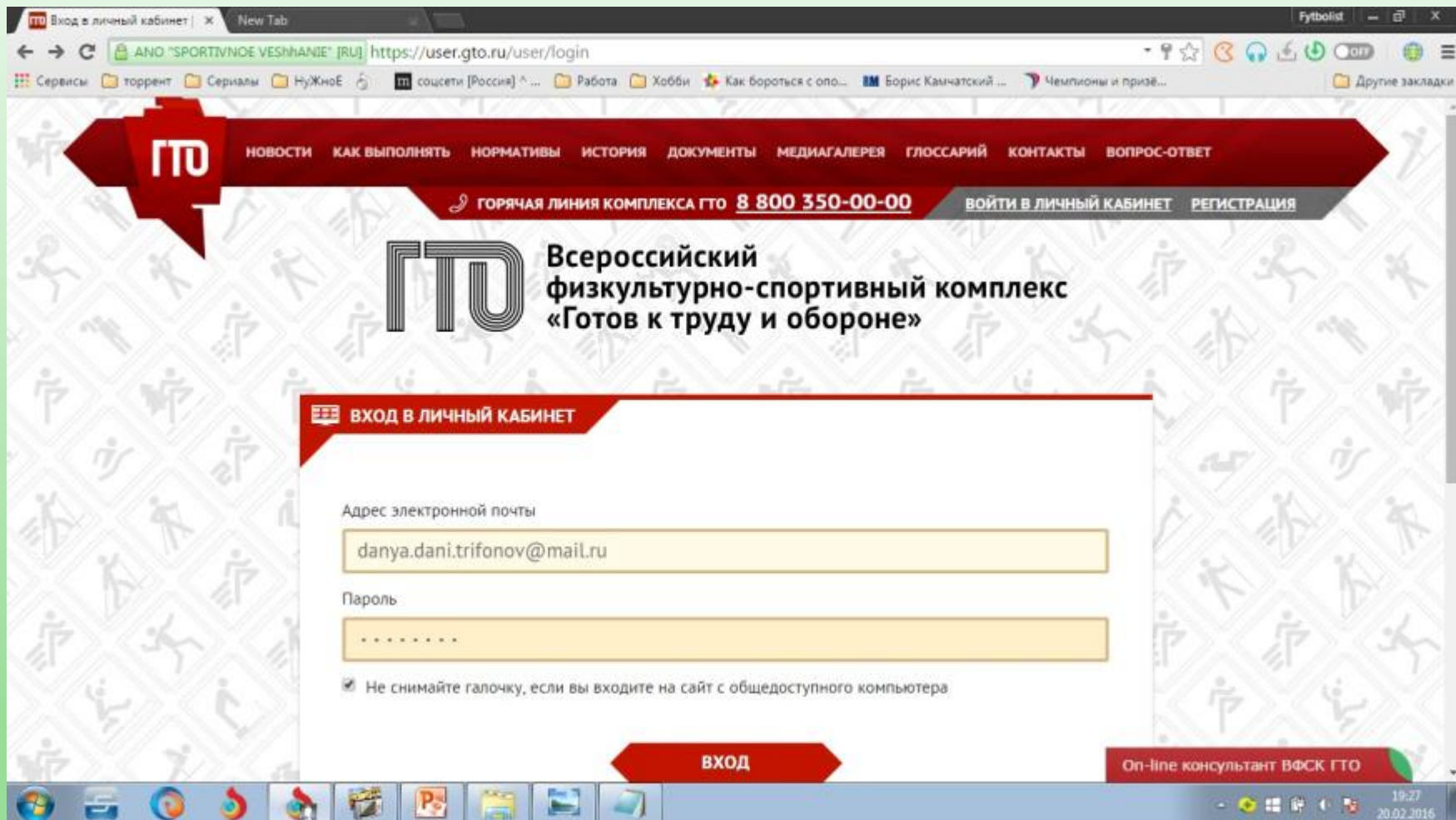
ПОЛОЖЕНИЕ ОБ ОБРАБОТКЕ И ЗАЩИТЕ ПЕРСОНАЛЬНЫХ ДАННЫХ

- * Я скачал документ «СОГЛАСИЕ ЗАКОННОГО ПРЕДСТАВИТЕЛЯ НА ОБРАБОТКУ ПЕРСОНАЛЬНЫХ ДАННЫХ НЕСОВЕРШЕННОЛЕТНЕГО» и обязуюсь заполнить и предоставить его в Центр тестирования
- * Я ознакомлен с Пользовательским соглашением и Положением об обработке и защите персональных данных

Для того, чтобы завершить регистрацию просим нажать на кнопку "Регистрация". Нажимая на кнопку "Регистрация", Вы соглашаетесь с условиями Пользовательского соглашения и обработки и защиты персональных данных

РЕГИСТРАЦИЯ

Вход в личный кабинет.



The screenshot shows a web browser window with the URL <https://user.gto.ru/user/login>. The page features a dark red navigation bar with the GTO logo and menu items: [НОВОСТИ](#), [КАК ВЫПОЛНЯТЬ](#), [НОРМАТИВЫ](#), [ИСТОРИЯ](#), [ДОКУМЕНТЫ](#), [МЕДИАГАЛЕРЕЯ](#), [ГЛОССАРИЙ](#), [КОНТАКТЫ](#), and [ВОПРОС-ОТВЕТ](#). Below the navigation bar, there is a red banner with the text "ГОРЯЧАЯ ЛИНИЯ КОМПЛЕКСА ГТО 8 800 350-00-00" and buttons for "ВОЙТИ В ЛИЧНЫЙ КАБИНЕТ" and "РЕГИСТРАЦИЯ". The main heading reads "Всероссийский физкультурно-спортивный комплекс «Готов к труду и обороне»". The login form is titled "ВХОД В ЛИЧНЫЙ КАБИНЕТ" and contains the following fields and elements:

- Label: "Адрес электронной почты" (Email address)
- Input field: `danya.dani.trifonov@mail.ru`
- Label: "Пароль" (Password)
- Input field: `.....`
- Checkbox: "Не снимайте галочку, если вы входите на сайт с общедоступного компьютера" (Do not uncheck if you are logging in from a public computer)
- Red button: "ВХОД" (Login)
- On-line consultant: "On-line консультант ВФСК ГТО" (On-line consultant VFSK GTO)

The Windows taskbar at the bottom shows the system tray with the date and time: 19:27, 20.02.2016.

