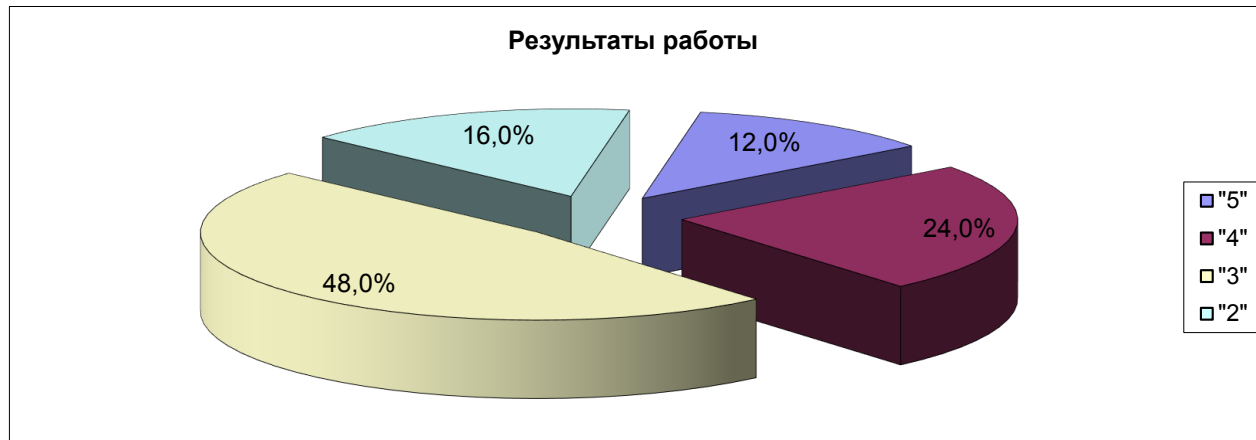
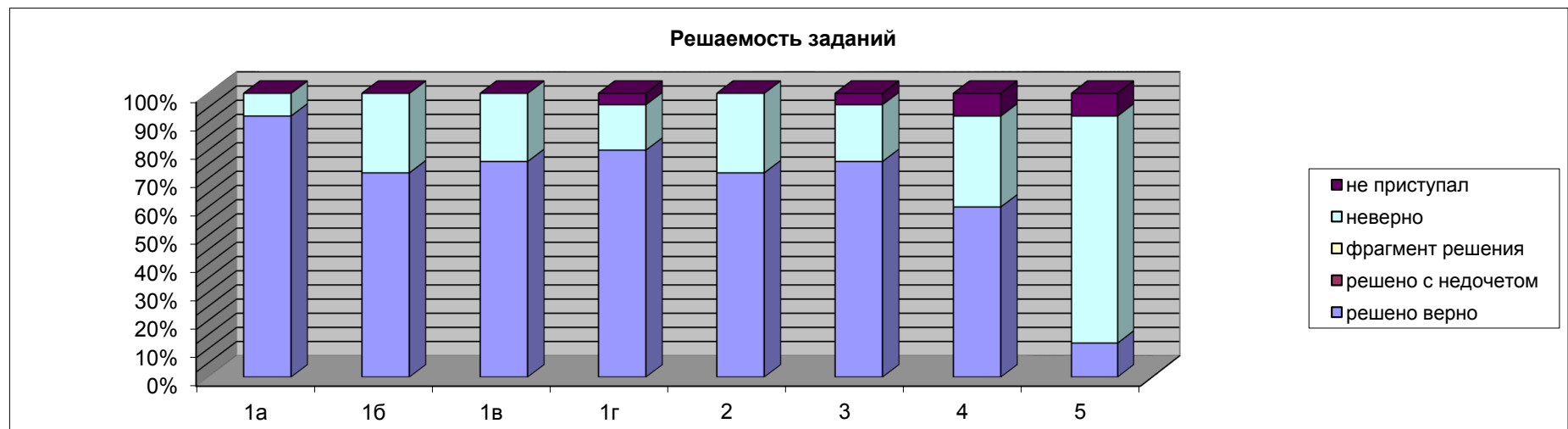


Телекоммуникационная система **СтатГрад**
Диагностическая работа по математике 5 класс
12.09.2017 Класс 5к

	отметки за работу				отметки за пред. семестр			
	"5"	"4"	"3"	"2"	"5"	"4"	"3"	"2"
% уч-ся	12,0%	24,0%	48,0%	16,0%	16,0%	44,0%	40,0%	0,0%
кол-во уч-ся	3	6	12	4	4	11	10	0

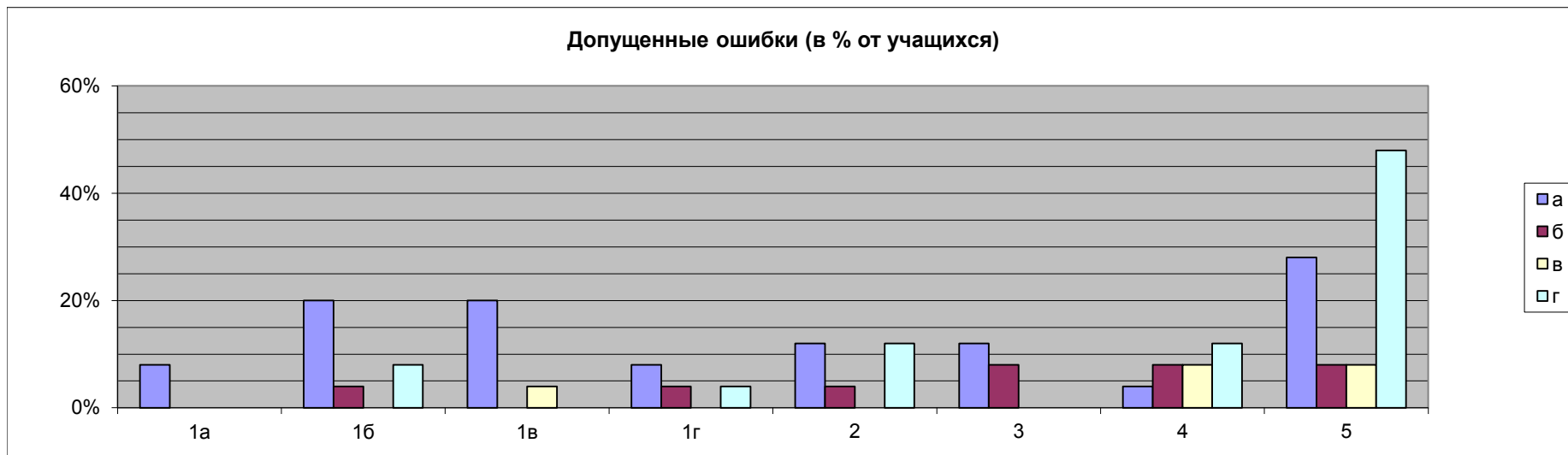


Решаемость заданий	№ задания							
	1а	1б	1в	1г	2	3	4	5
решено верно	92,0%	72,0%	76,0%	80,0%	72,0%	76,0%	60,0%	12,0%
решено с недочетом	0,0%	0,0%	0,0%	0,0%	0,0%	0,0%	0,0%	0,0%
фрагмент решения	0,0%	0,0%	0,0%	0,0%	0,0%	0,0%	0,0%	0,0%
неверно	8,0%	28,0%	24,0%	16,0%	28,0%	20,0%	32,0%	80,0%
не приступал	0,0%	0,0%	0,0%	4,0%	0,0%	4,0%	8,0%	8,0%



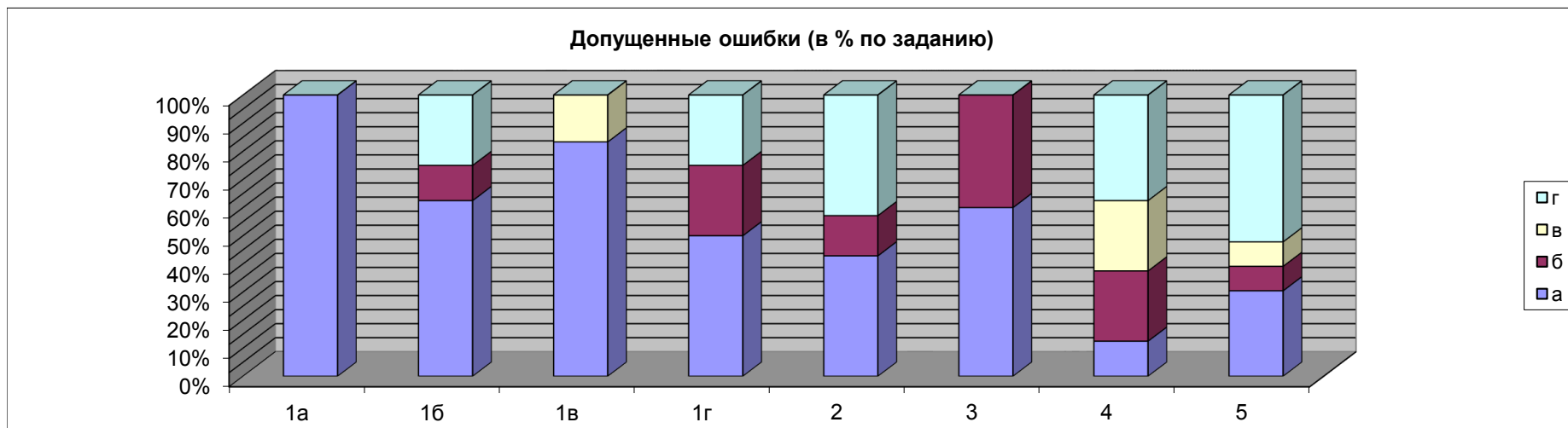
Допущенные ошибки (в % от учащихся)

типы ошибок	№ задания							
	1а	1б	1в	1г	2	3	4	5
а	8,0%	20,0%	20,0%	8,0%	12,0%	12,0%	4,0%	28,0%
б	0,0%	4,0%	0,0%	4,0%	4,0%	8,0%	8,0%	8,0%
в	0,0%	0,0%	4,0%	0,0%	0,0%	0,0%	8,0%	8,0%
г	0,0%	8,0%	0,0%	4,0%	12,0%	0,0%	12,0%	48,0%



Допущенные ошибки (в % по заданию)

типы ошибок	№ задания							
	1а	1б	1в	1г	2	3	4	5
а	100,0%	62,5%	83,3%	50,0%	42,9%	60,0%	12,5%	30,4%
б	0,0%	12,5%	0,0%	25,0%	14,3%	40,0%	25,0%	8,7%
в	0,0%	0,0%	16,7%	0,0%	0,0%	0,0%	25,0%	8,7%
г	0,0%	25,0%	0,0%	25,0%	42,9%	0,0%	37,5%	52,2%



Распределение по баллам

кол-во баллов	[0;1]	(1;2]	(2;3]	(3;4]	(4;5]	(5;6]	(6;7]	(7;8]
% уч-ся	4,0%	4,0%	0,0%	16,0%	36,0%	8,0%	20,0%	12,0%

% выполнения работы	80-100%	60-79%	40-59%	0-39%
% уч-ся	32%	44%	16%	8%

