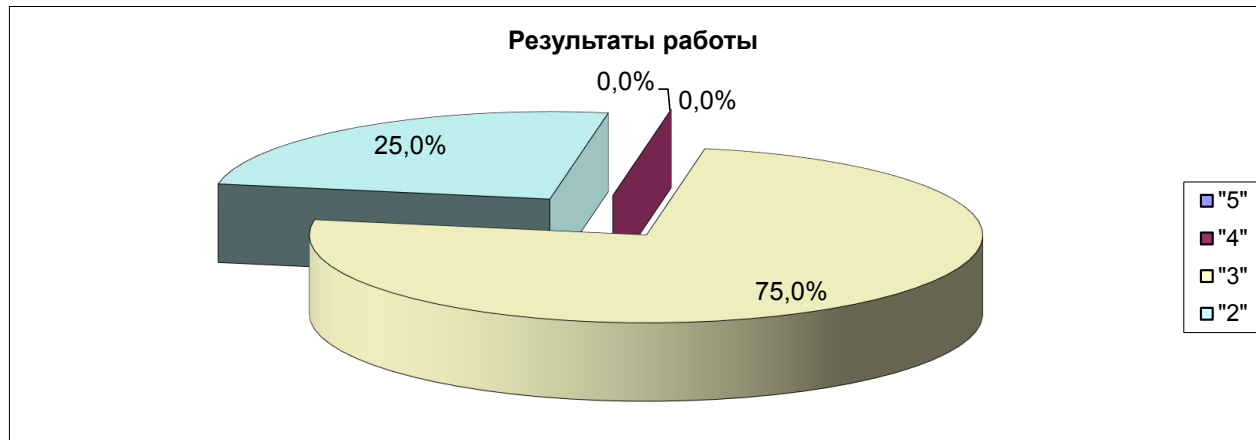
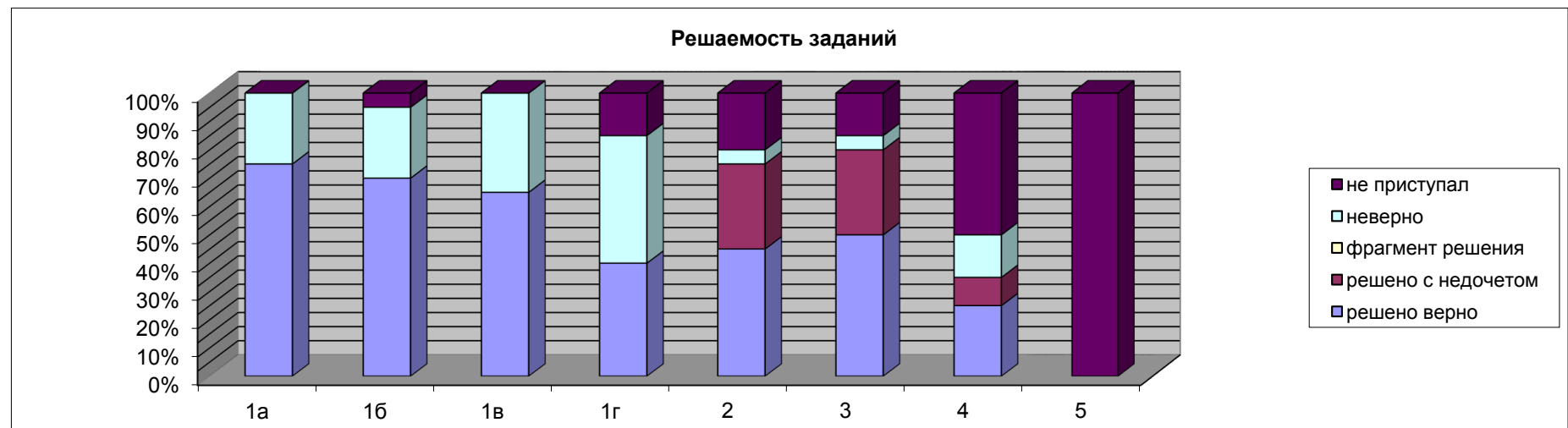


Телекоммуникационная система **СтатГрад**
Диагностическая работа по математике 5 класс
12.09.2017 Класс 5л

	отметки за работу				отметки за пред. семестр			
	"5"	"4"	"3"	"2"	"5"	"4"	"3"	"2"
% уч-ся	0,0%	0,0%	75,0%	25,0%	0,0%	0,0%	100,0%	0,0%
кол-во уч-ся	0	0	15	5	0	0	20	0

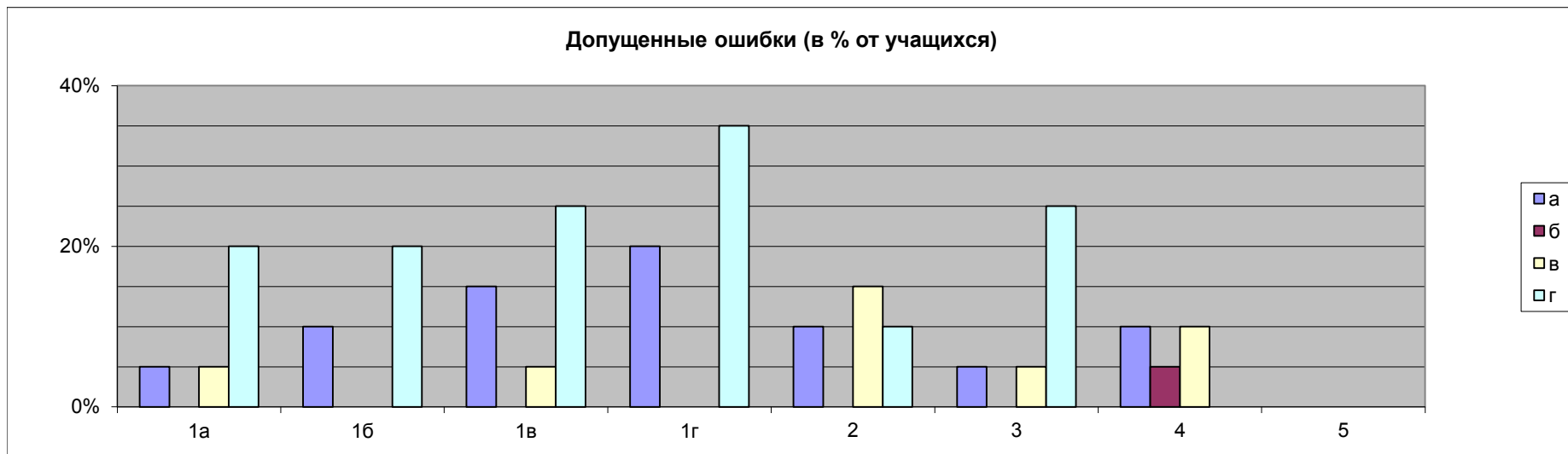


Решаемость заданий	№ задания							
	1а	1б	1в	1г	2	3	4	5
решено верно	75,0%	70,0%	65,0%	40,0%	45,0%	50,0%	25,0%	0,0%
решено с недочетом	0,0%	0,0%	0,0%	0,0%	30,0%	30,0%	10,0%	0,0%
фрагмент решения	0,0%	0,0%	0,0%	0,0%	0,0%	0,0%	0,0%	0,0%
неверно	25,0%	25,0%	35,0%	45,0%	5,0%	5,0%	15,0%	0,0%
не приступал	0,0%	5,0%	0,0%	15,0%	20,0%	15,0%	50,0%	100,0%



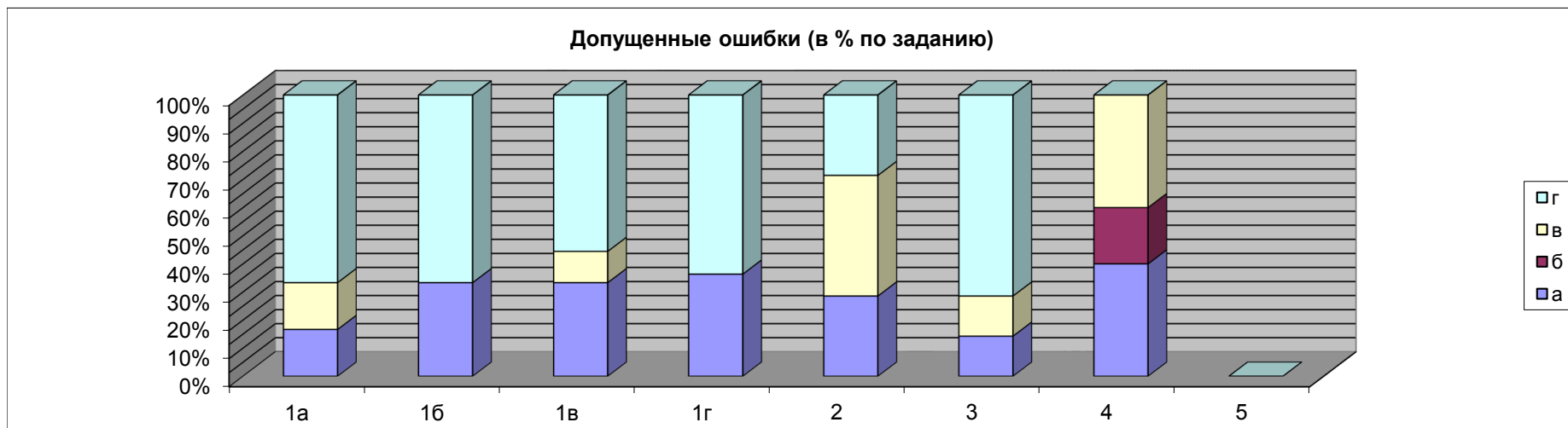
Допущенные ошибки (в % от учащихся)

типы ошибок	№ задания							
	1а	1б	1в	1г	2	3	4	5
а	5,0%	10,0%	15,0%	20,0%	10,0%	5,0%	10,0%	0,0%
б	0,0%	0,0%	0,0%	0,0%	0,0%	0,0%	5,0%	0,0%
в	5,0%	0,0%	5,0%	0,0%	15,0%	5,0%	10,0%	0,0%
г	20,0%	20,0%	25,0%	35,0%	10,0%	25,0%	0,0%	0,0%



Допущенные ошибки (в % по заданию)

типы ошибок	№ задания							
	1а	1б	1в	1г	2	3	4	5
а	16,7%	33,3%	33,3%	36,4%	28,6%	14,3%	40,0%	0,0%
б	0,0%	0,0%	0,0%	0,0%	0,0%	0,0%	20,0%	0,0%
в	16,7%	0,0%	11,1%	0,0%	42,9%	14,3%	40,0%	0,0%
г	66,7%	66,7%	55,6%	63,6%	28,6%	71,4%	0,0%	0,0%



Распределение по баллам

кол-во баллов	[0;1]	(1;2]	(2;3]	(3;4]	(4;5]	(5;6]	(6;7]	(7;8]
% уч-ся	15,0%	5,0%	0,0%	0,0%	55,0%	25,0%	0,0%	0,0%

% выполнения работы	80-100%	60-79%	40-59%	0-39%
% уч-ся	0%	80%	0%	20%

