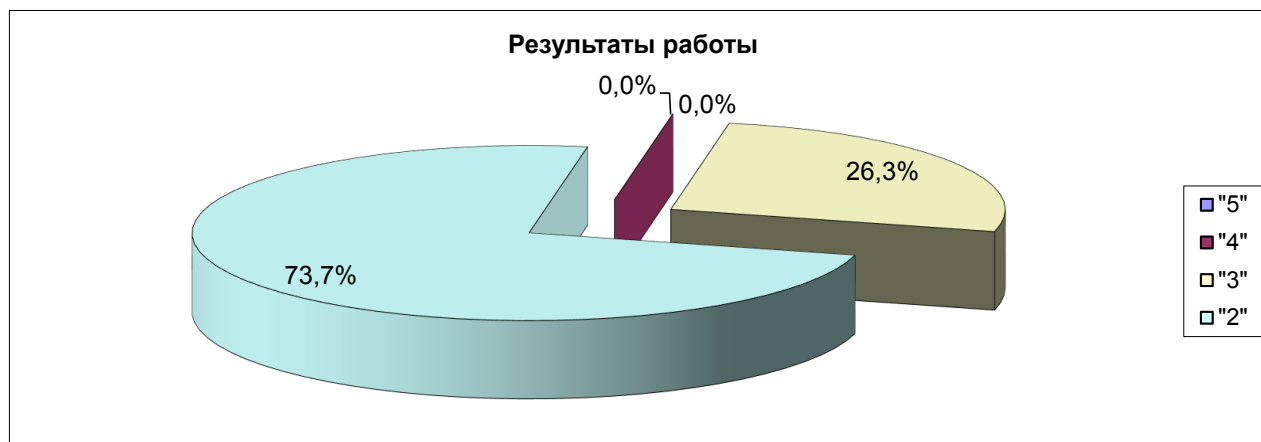


Телекоммуникационная система **СтатГрад**

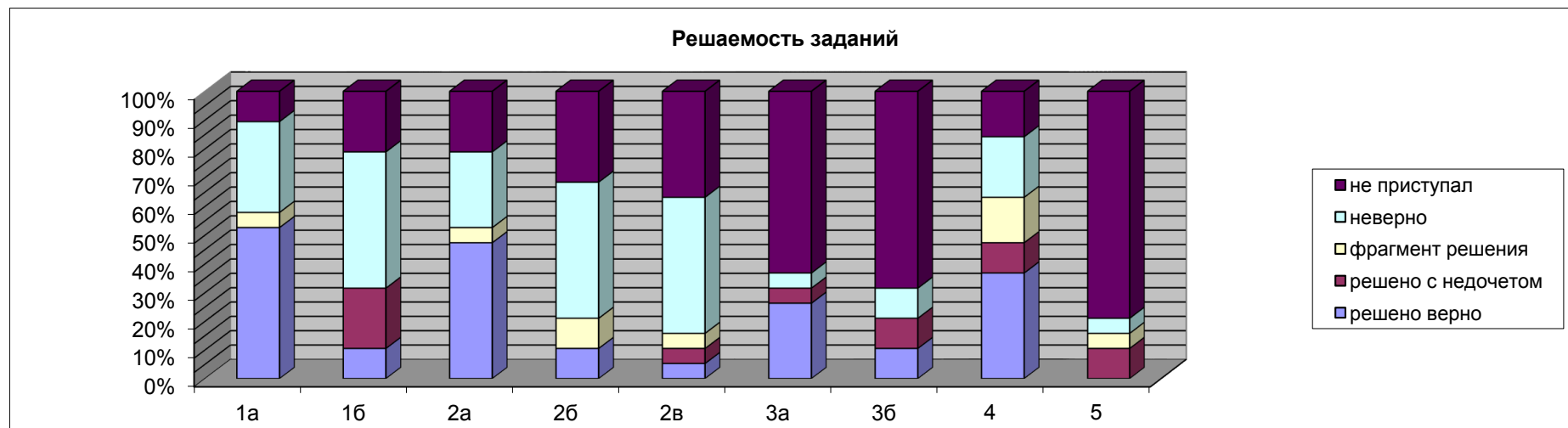
Диагностическая работа по алгебре 8 класс по учебникам Ю.Н.Макарычева и др., А.Г.Мордковича

12.09.2017 Класс 8а

|                     | отметки за работу |      |       |       | отметки за пред. семестр |       |       |      |
|---------------------|-------------------|------|-------|-------|--------------------------|-------|-------|------|
|                     | "5"               | "4"  | "3"   | "2"   | "5"                      | "4"   | "3"   | "2"  |
| <b>% уч-ся</b>      | 0,0%              | 0,0% | 26,3% | 73,7% | 0,0%                     | 10,5% | 89,5% | 0,0% |
| <b>кол-во уч-ся</b> | 0                 | 0    | 5     | 14    | 0                        | 2     | 17    | 0    |

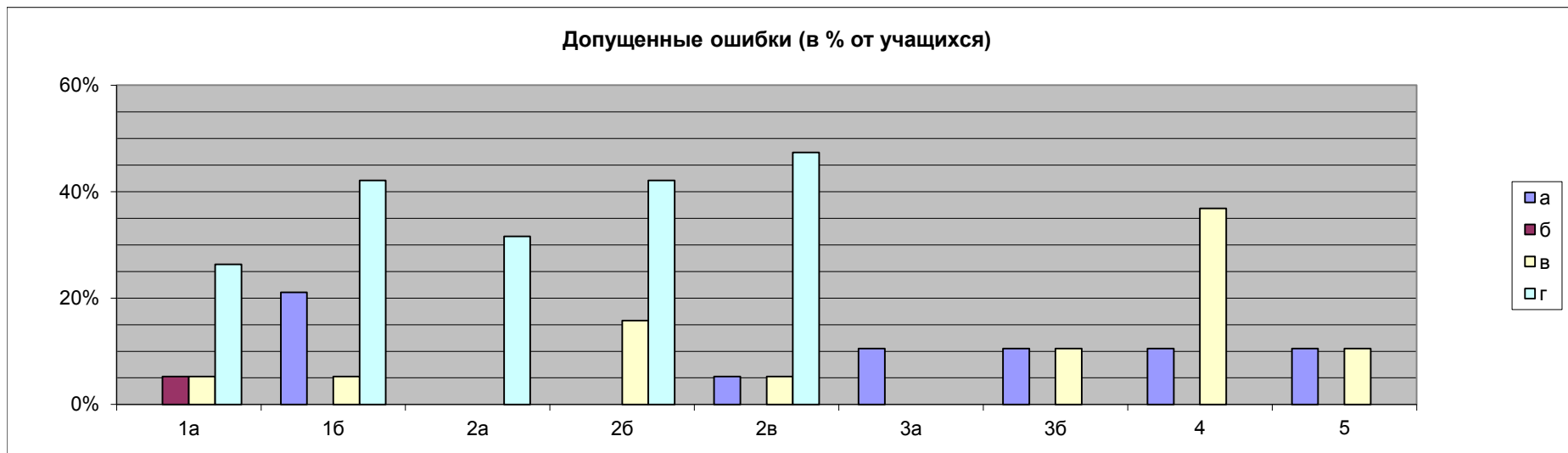


| Решаемость заданий | № задания |       |       |       |       |       |       |       |       |
|--------------------|-----------|-------|-------|-------|-------|-------|-------|-------|-------|
|                    | 1а        | 1б    | 2а    | 2б    | 2в    | 3а    | 3б    | 4     | 5     |
| решено верно       | 52,6%     | 10,5% | 47,4% | 10,5% | 5,3%  | 26,3% | 10,5% | 36,8% | 0,0%  |
| решено с недочетом | 0,0%      | 21,1% | 0,0%  | 0,0%  | 5,3%  | 5,3%  | 10,5% | 10,5% | 10,5% |
| фрагмент решения   | 5,3%      | 0,0%  | 5,3%  | 10,5% | 5,3%  | 0,0%  | 0,0%  | 15,8% | 5,3%  |
| неверно            | 31,6%     | 47,4% | 26,3% | 47,4% | 47,4% | 5,3%  | 10,5% | 21,1% | 5,3%  |
| не приступал       | 10,5%     | 21,1% | 21,1% | 31,6% | 36,8% | 63,2% | 68,4% | 15,8% | 78,9% |



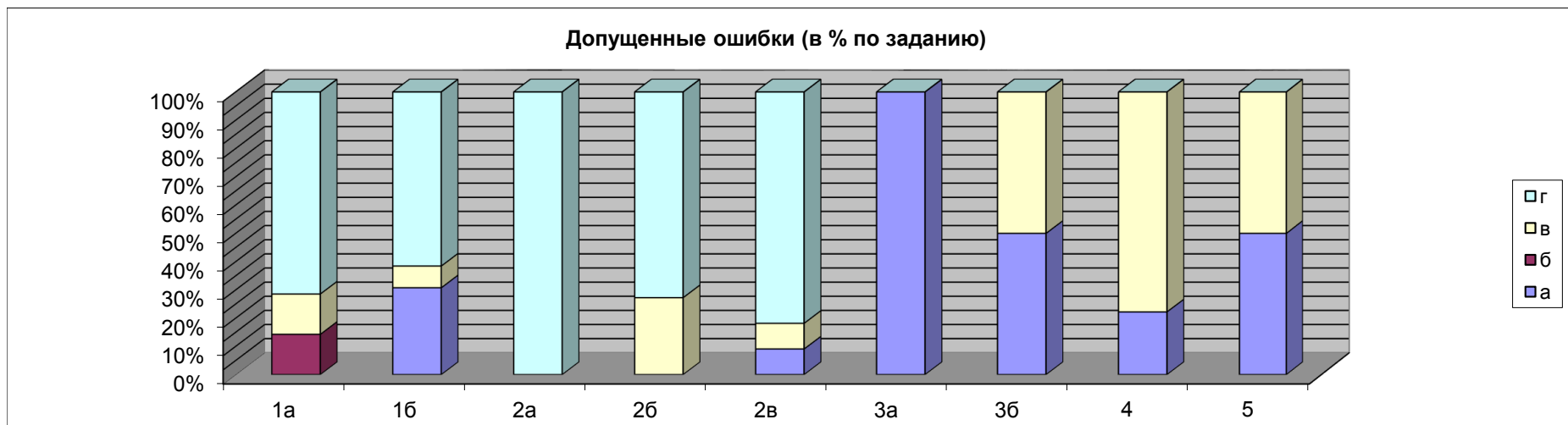
**Допущенные ошибки (в % от учащихся)**

| типы ошибок | № задания |       |       |       |       |       |       |       |       |
|-------------|-----------|-------|-------|-------|-------|-------|-------|-------|-------|
|             | 1а        | 1б    | 2а    | 2б    | 2в    | 3а    | 3б    | 4     | 5     |
| <b>а</b>    | 0,0%      | 21,1% | 0,0%  | 0,0%  | 5,3%  | 10,5% | 10,5% | 10,5% | 10,5% |
| <b>б</b>    | 5,3%      | 0,0%  | 0,0%  | 0,0%  | 0,0%  | 0,0%  | 0,0%  | 0,0%  | 0,0%  |
| <b>в</b>    | 5,3%      | 5,3%  | 0,0%  | 15,8% | 5,3%  | 0,0%  | 10,5% | 36,8% | 10,5% |
| <b>г</b>    | 26,3%     | 42,1% | 31,6% | 42,1% | 47,4% | 0,0%  | 0,0%  | 0,0%  | 0,0%  |



**Допущенные ошибки (в % по заданию)**

| типы ошибок | № задания |       |        |       |       |        |       |       |       |
|-------------|-----------|-------|--------|-------|-------|--------|-------|-------|-------|
|             | 1а        | 1б    | 2а     | 2б    | 2в    | 3а     | 3б    | 4     | 5     |
| <b>а</b>    | 0,0%      | 30,8% | 0,0%   | 0,0%  | 9,1%  | 100,0% | 50,0% | 22,2% | 50,0% |
| <b>б</b>    | 14,3%     | 0,0%  | 0,0%   | 0,0%  | 0,0%  | 0,0%   | 0,0%  | 0,0%  | 0,0%  |
| <b>в</b>    | 14,3%     | 7,7%  | 0,0%   | 27,3% | 9,1%  | 0,0%   | 50,0% | 77,8% | 50,0% |
| <b>г</b>    | 71,4%     | 61,5% | 100,0% | 72,7% | 81,8% | 0,0%   | 0,0%  | 0,0%  | 0,0%  |



### Распределение по баллам

|               |       |       |       |       |       |
|---------------|-------|-------|-------|-------|-------|
| кол-во баллов | [0;1] | (1;2] | (2;3] | (3;4] | (4;5] |
| % уч-ся       | 47,4% | 26,3% | 21,1% | 5,3%  | 0,0%  |

|                     |         |        |        |       |
|---------------------|---------|--------|--------|-------|
| % выполнения работы | 80-100% | 60-79% | 40-59% | 0-39% |
| % уч-ся             | 0%      | 5%     | 21%    | 74%   |

