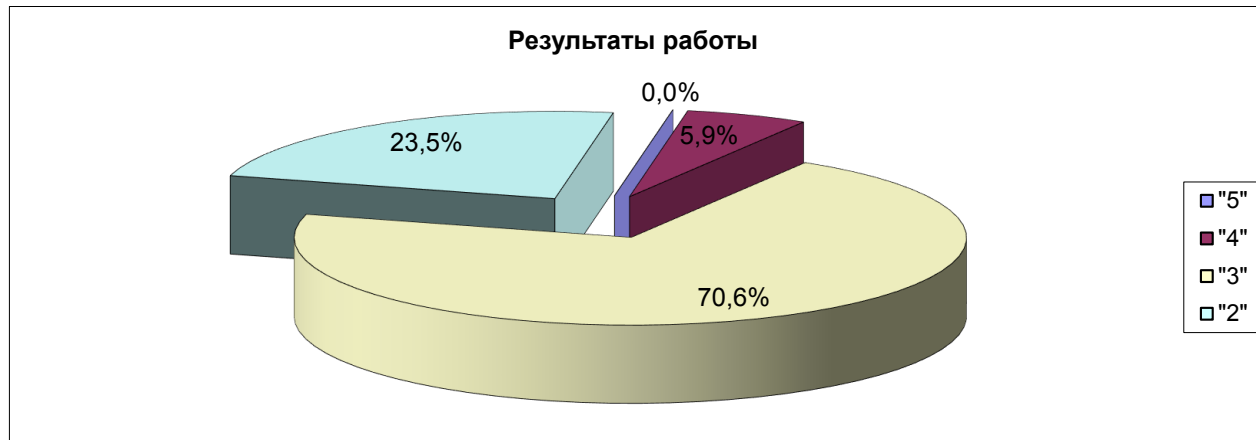


Телекоммуникационная система **СтатГрад**

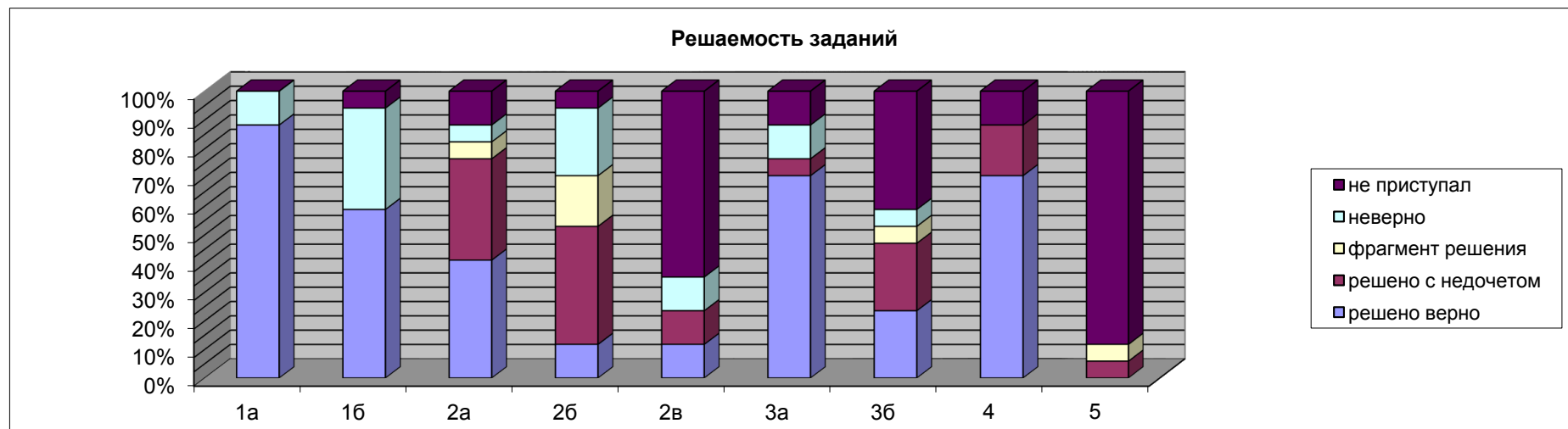
Диагностическая работа по алгебре 8 класс по учебникам Ю.Н.Макарычева и др., А.Г.Мордковича

12.09.2017 Класс 8б

	отметки за работу				отметки за пред. семестр			
	"5"	"4"	"3"	"2"	"5"	"4"	"3"	"2"
% уч-ся	0,0%	5,9%	70,6%	23,5%	0,0%	23,5%	76,5%	0,0%
кол-во уч-ся	0	1	12	4	0	4	13	0

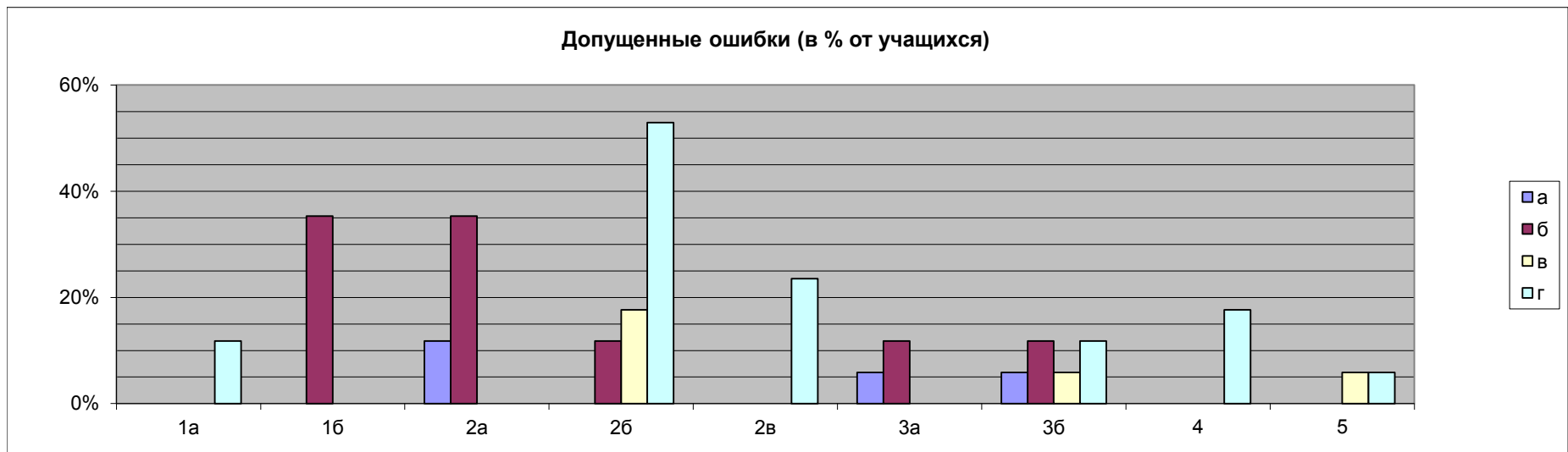


Решаемость заданий	№ задания								
	1а	1б	2а	2б	2в	3а	3б	4	5
решено верно	88,2%	58,8%	41,2%	11,8%	11,8%	70,6%	23,5%	70,6%	0,0%
решено с недочетом	0,0%	0,0%	35,3%	41,2%	11,8%	5,9%	23,5%	17,6%	5,9%
фрагмент решения	0,0%	0,0%	5,9%	17,6%	0,0%	0,0%	5,9%	0,0%	5,9%
неверно	11,8%	35,3%	5,9%	23,5%	11,8%	11,8%	5,9%	0,0%	0,0%
не приступал	0,0%	5,9%	11,8%	5,9%	64,7%	11,8%	41,2%	11,8%	88,2%



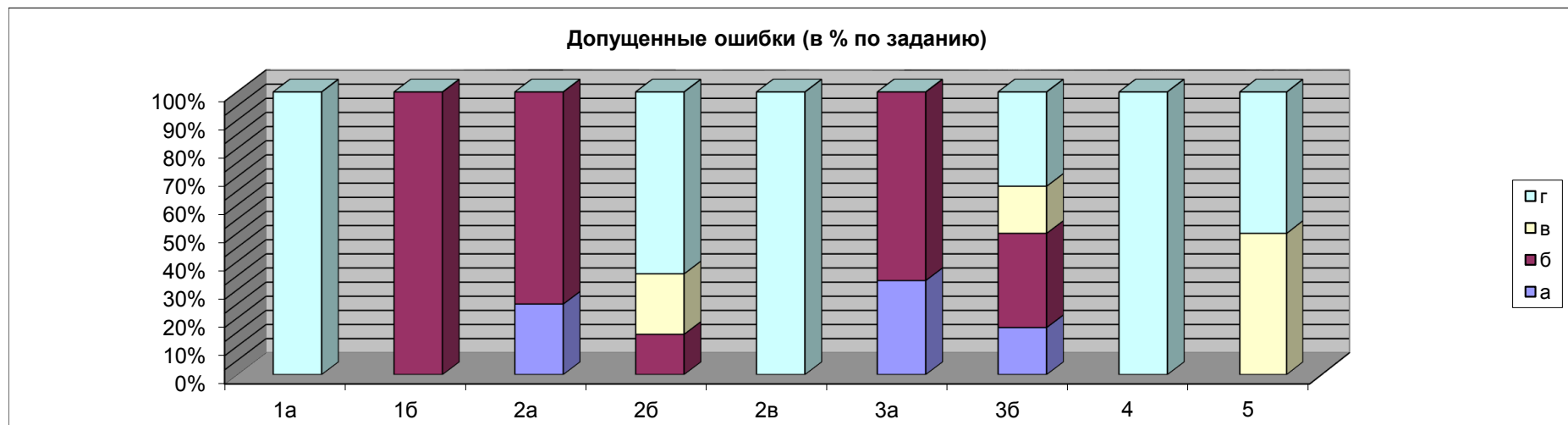
Допущенные ошибки (в % от учащихся)

типы ошибок	№ задания								
	1а	1б	2а	2б	2в	3а	3б	4	5
а	0,0%	0,0%	11,8%	0,0%	0,0%	5,9%	5,9%	0,0%	0,0%
б	0,0%	35,3%	35,3%	11,8%	0,0%	11,8%	11,8%	0,0%	0,0%
в	0,0%	0,0%	0,0%	17,6%	0,0%	0,0%	5,9%	0,0%	5,9%
г	11,8%	0,0%	0,0%	52,9%	23,5%	0,0%	11,8%	17,6%	5,9%



Допущенные ошибки (в % по заданию)

типы ошибок	№ задания								
	1а	1б	2а	2б	2в	3а	3б	4	5
а	0,0%	0,0%	25,0%	0,0%	0,0%	33,3%	16,7%	0,0%	0,0%
б	0,0%	100,0%	75,0%	14,3%	0,0%	66,7%	33,3%	0,0%	0,0%
в	0,0%	0,0%	0,0%	21,4%	0,0%	0,0%	16,7%	0,0%	50,0%
г	100,0%	0,0%	0,0%	64,3%	100,0%	0,0%	33,3%	100,0%	50,0%



Распределение по баллам

кол-во баллов	[0;1]	(1;2]	(2;3]	(3;4]	(4;5]
% уч-ся	11,8%	11,8%	11,8%	58,8%	5,9%

% выполнения работы	80-100%	60-79%	40-59%	0-39%
% уч-ся	6%	59%	12%	24%

