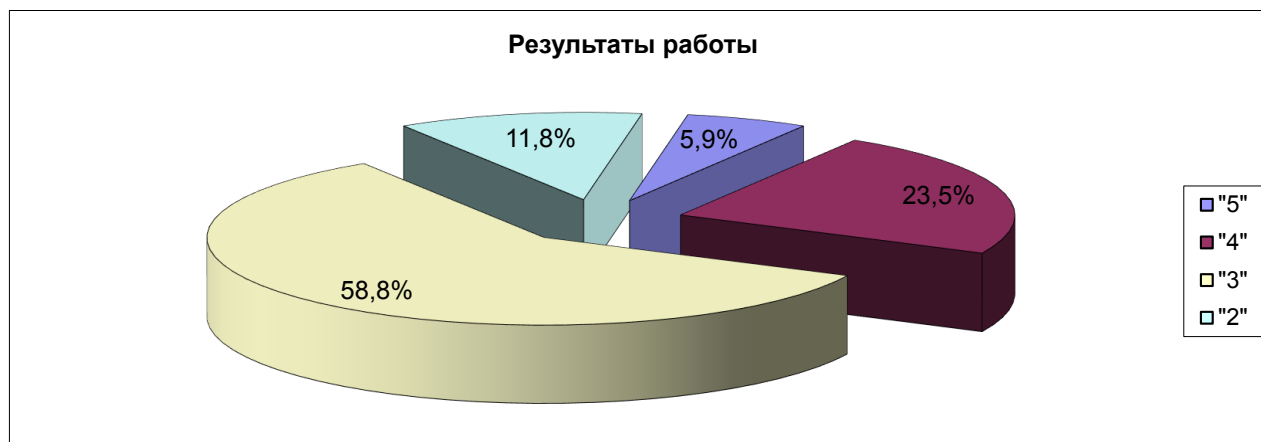


Телекоммуникационная система **СтатГрад**

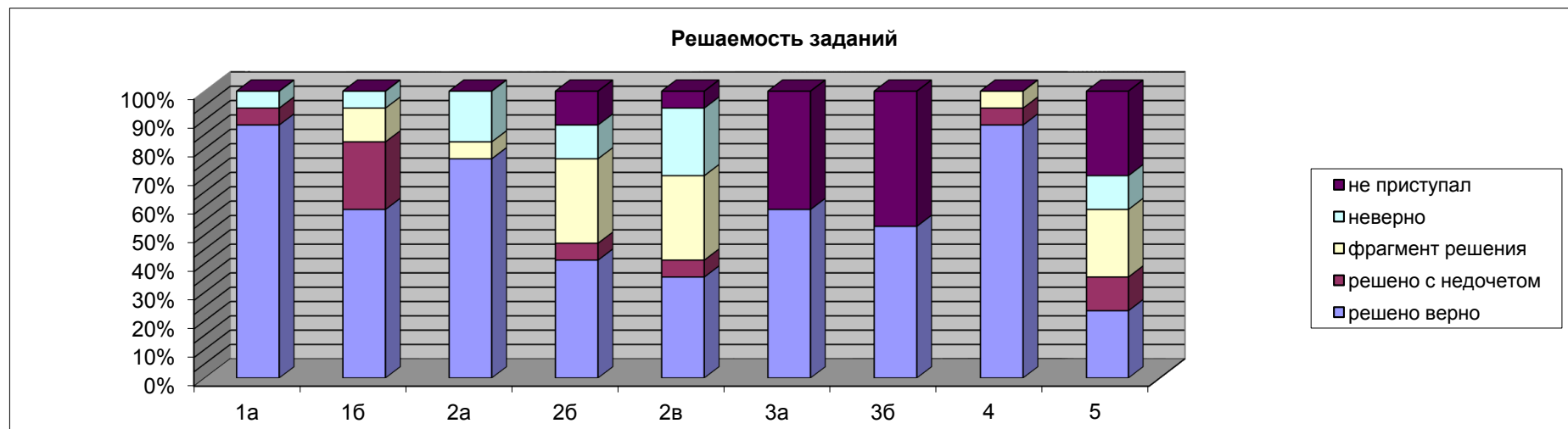
Диагностическая работа по алгебре 8 класс по учебникам Ю.Н.Макарычева и др., А.Г.Мордковича

12.09.2017 Класс 8г

	отметки за работу				отметки за пред. семестр			
	"5"	"4"	"3"	"2"	"5"	"4"	"3"	"2"
% уч-ся	5,9%	23,5%	58,8%	11,8%	5,9%	52,9%	41,2%	0,0%
кол-во уч-ся	1	4	10	2	1	9	7	0

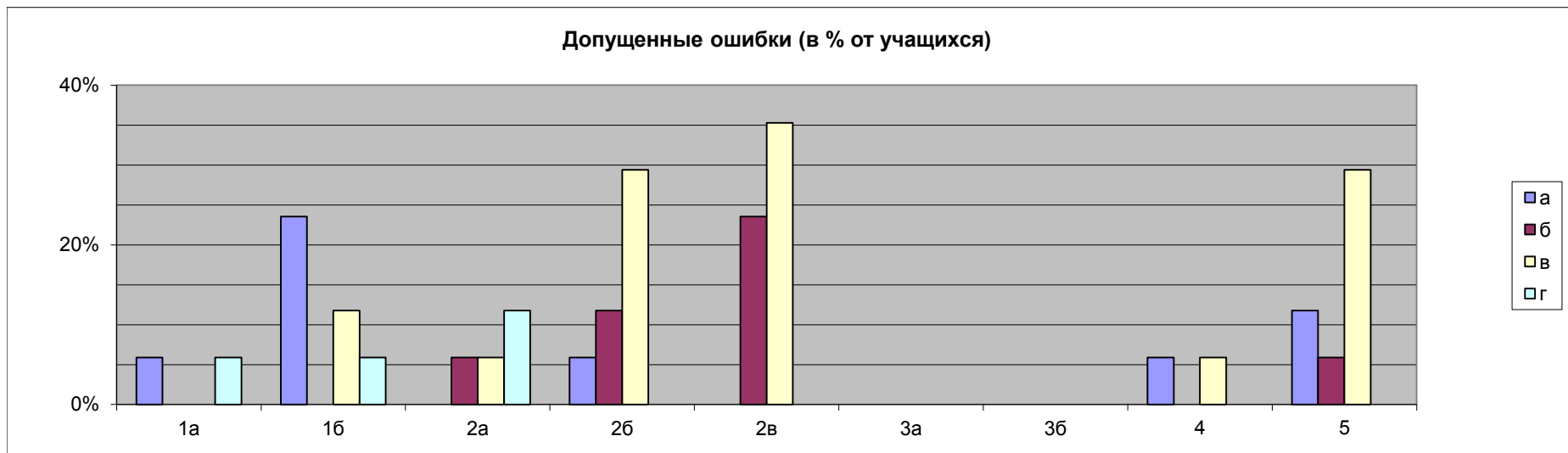


Решаемость заданий	№ задания								
	1а	1б	2а	2б	2в	3а	3б	4	5
решено верно	88,2%	58,8%	76,5%	41,2%	35,3%	58,8%	52,9%	88,2%	23,5%
решено с недочетом	5,9%	23,5%	0,0%	5,9%	5,9%	0,0%	0,0%	5,9%	11,8%
фрагмент решения	0,0%	11,8%	5,9%	29,4%	29,4%	0,0%	0,0%	5,9%	23,5%
неверно	5,9%	5,9%	17,6%	11,8%	23,5%	0,0%	0,0%	0,0%	11,8%
не приступал	0,0%	0,0%	0,0%	11,8%	5,9%	41,2%	47,1%	0,0%	29,4%



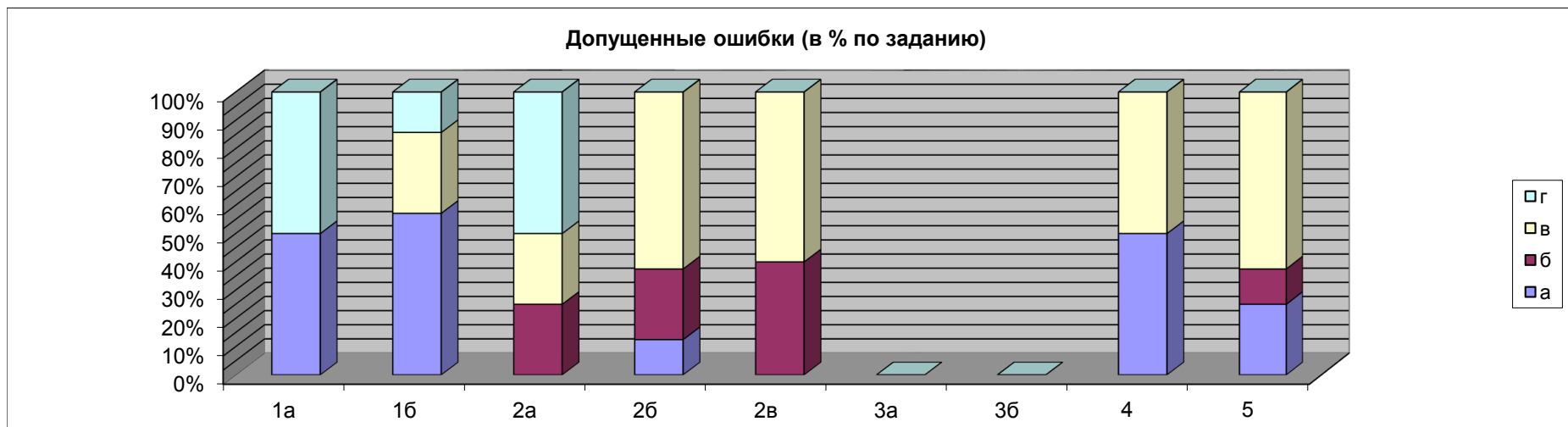
Допущенные ошибки (в % от учащихся)

типы ошибок	№ задания								
	1а	1б	2а	2б	2в	3а	3б	4	5
а	5,9%	23,5%	0,0%	5,9%	0,0%	0,0%	0,0%	5,9%	11,8%
б	0,0%	0,0%	5,9%	11,8%	23,5%	0,0%	0,0%	0,0%	5,9%
в	0,0%	11,8%	5,9%	29,4%	35,3%	0,0%	0,0%	5,9%	29,4%
г	5,9%	5,9%	11,8%	0,0%	0,0%	0,0%	0,0%	0,0%	0,0%



Допущенные ошибки (в % по заданию)

типы ошибок	№ задания								
	1а	1б	2а	2б	2в	3а	3б	4	5
а	50,0%	57,1%	0,0%	12,5%	0,0%	0,0%	0,0%	50,0%	25,0%
б	0,0%	0,0%	25,0%	25,0%	40,0%	0,0%	0,0%	0,0%	12,5%
в	0,0%	28,6%	25,0%	62,5%	60,0%	0,0%	0,0%	50,0%	62,5%
г	50,0%	14,3%	50,0%	0,0%	0,0%	0,0%	0,0%	0,0%	0,0%



Распределение по баллам

кол-во баллов	[0;1]	(1;2]	(2;3]	(3;4]	(4;5]
% уч-ся	5,9%	5,9%	17,6%	52,9%	17,6%

% выполнения работы	80-100%	60-79%	40-59%	0-39%
% уч-ся	24%	47%	18%	12%

