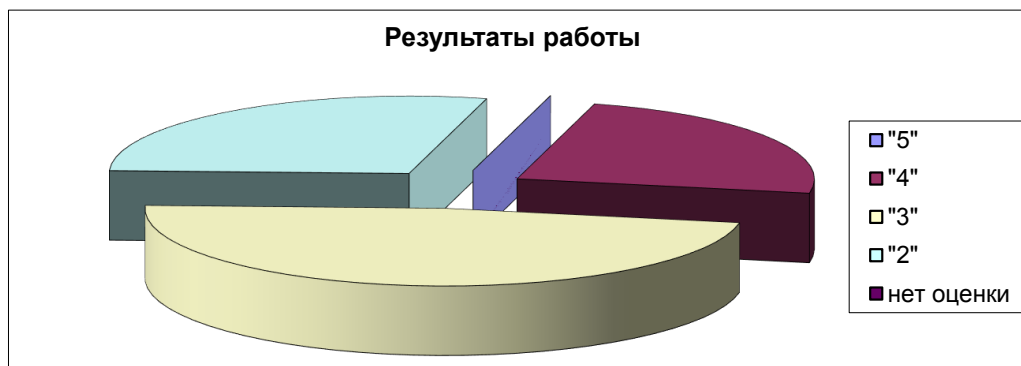


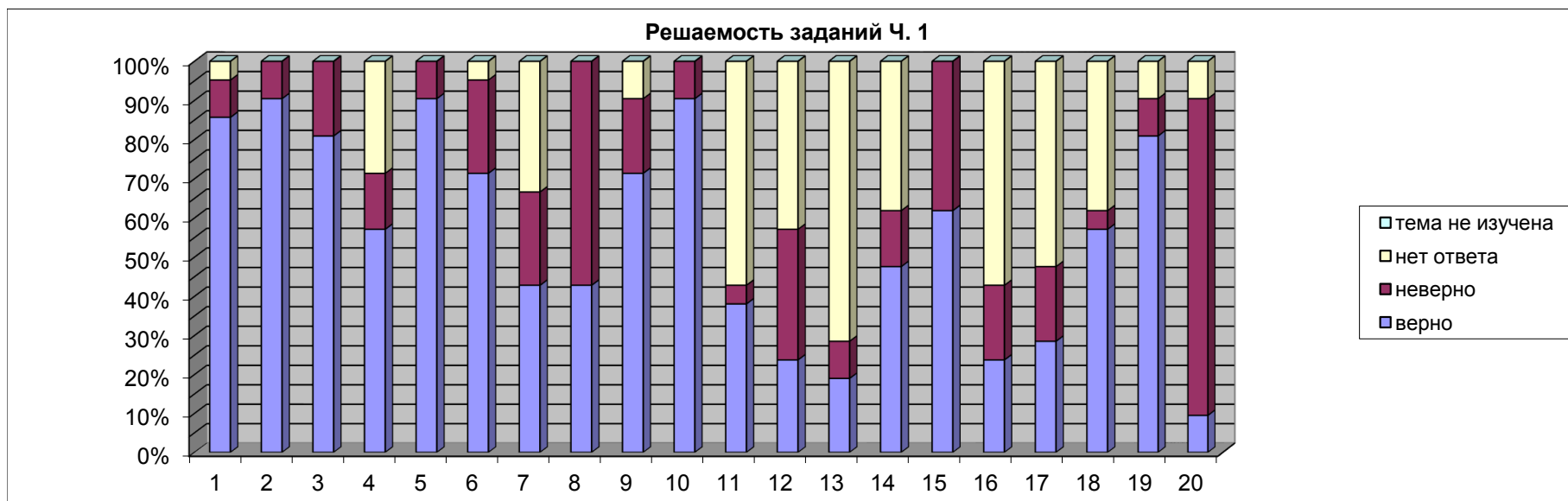
Телекоммуникационная система **СтатГрад**
 Тренировочная работа по математике 9 класс
 27.09.2017 Класс: 9л

	результаты работы					отметки за пред. семестр			
	"5"	"4"	"3"	"2"	нет оценки	"5"	"4"	"3"	"2"
% уч-ся	0,0%	23,8%	47,6%	28,6%	0,0%	0,0%	19,0%	81,0%	0,0%
кол-во уч-ся	0	5	10	6	0	0	4	17	0

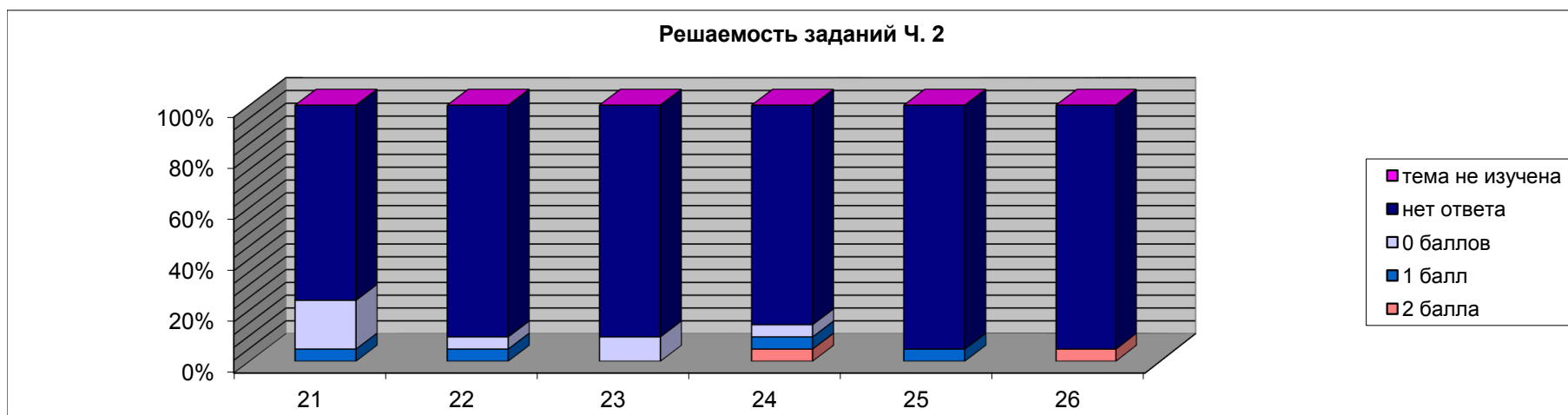


Решаемость заданий Ч. 1	№ задания									
	1	2	3	4	5	6	7	8	9	10
верно	85,7%	90,5%	81,0%	57,1%	90,5%	71,4%	42,9%	42,9%	71,4%	90,5%
неверно	9,5%	9,5%	19,0%	14,3%	9,5%	23,8%	23,8%	57,1%	19,0%	9,5%
нет ответа	4,8%	0,0%	0,0%	28,6%	0,0%	4,8%	33,3%	0,0%	9,5%	0,0%
тема не изучена	0,0%	0,0%	0,0%	0,0%	0,0%	0,0%	0,0%	0,0%	0,0%	0,0%

Решаемость заданий Ч. 1	№ задания									
	11	12	13	14	15	16	17	18	19	20
верно	38,1%	23,8%	19,0%	47,6%	61,9%	23,8%	28,6%	57,1%	81,0%	9,5%
неверно	4,8%	33,3%	9,5%	14,3%	38,1%	19,0%	19,0%	4,8%	9,5%	81,0%
нет ответа	57,1%	42,9%	71,4%	38,1%	0,0%	57,1%	52,4%	38,1%	9,5%	9,5%
тема не изучена	0,0%	0,0%	0,0%	0,0%	0,0%	0,0%	0,0%	0,0%	0,0%	0,0%



Решаемость заданий Ч. 2	№ задания					
	21	22	23	24	25	26
2 балла	0,0%	0,0%	0,0%	4,8%	0,0%	4,8%
1 балл	4,8%	4,8%	0,0%	4,8%	4,8%	0,0%
0 баллов	19,0%	4,8%	9,5%	4,8%	0,0%	0,0%
нет ответа	76,2%	90,5%	90,5%	85,7%	95,2%	95,2%
тема не изучена	0,0%	0,0%	0,0%	0,0%	0,0%	0,0%



Решаемость заданий модуля "алгебра"	№ задания													
	1	2	3	4	5	6	7	8	9	10	11	12	13	14
2 балла	-	-	-	-	-	-	-	-	-	-	-	-	-	-
1 балл	85,7%	90,5%	81,0%	57,1%	90,5%	71,4%	42,9%	42,9%	71,4%	90,5%	38,1%	23,8%	19,0%	47,6%
0 баллов	9,5%	9,5%	19,0%	14,3%	9,5%	23,8%	23,8%	57,1%	19,0%	9,5%	4,8%	33,3%	9,5%	14,3%
нет ответа	4,8%	0,0%	0,0%	28,6%	0,0%	4,8%	33,3%	0,0%	9,5%	0,0%	57,1%	42,9%	71,4%	38,1%
тема не изучена	0,0%	0,0%	0,0%	0,0%	0,0%	0,0%	0,0%	0,0%	0,0%	0,0%	0,0%	0,0%	0,0%	0,0%

Решаемость заданий модуля "алгебра"	№ задания		
	21	22	23
2 балла	0,0%	0,0%	0,0%
1 балл	4,8%	4,8%	0,0%
0 баллов	19,0%	4,8%	9,5%
нет ответа	76,2%	90,5%	90,5%
тема не изучена	0,0%	0,0%	0,0%

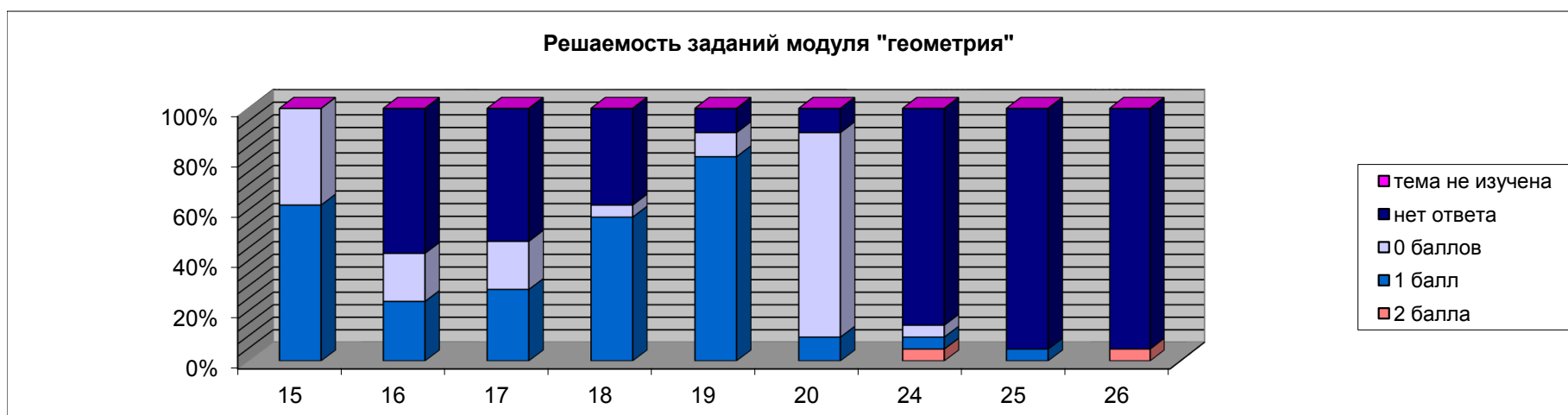


Набранные баллы за модуль "алгебра"

баллы	0	1	2	3	4	5	6	7	8	9	10	11	12	13
% уч-ся	0,0%	0,0%	0,0%	0,0%	0,0%	9,5%	19,0%	14,3%	14,3%	9,5%	4,8%	14,3%	4,8%	0,0%
баллы	14	15	16	17	18	19	20							
% уч-ся	4,8%	4,8%	0,0%	0,0%	0,0%	0,0%	0,0%							

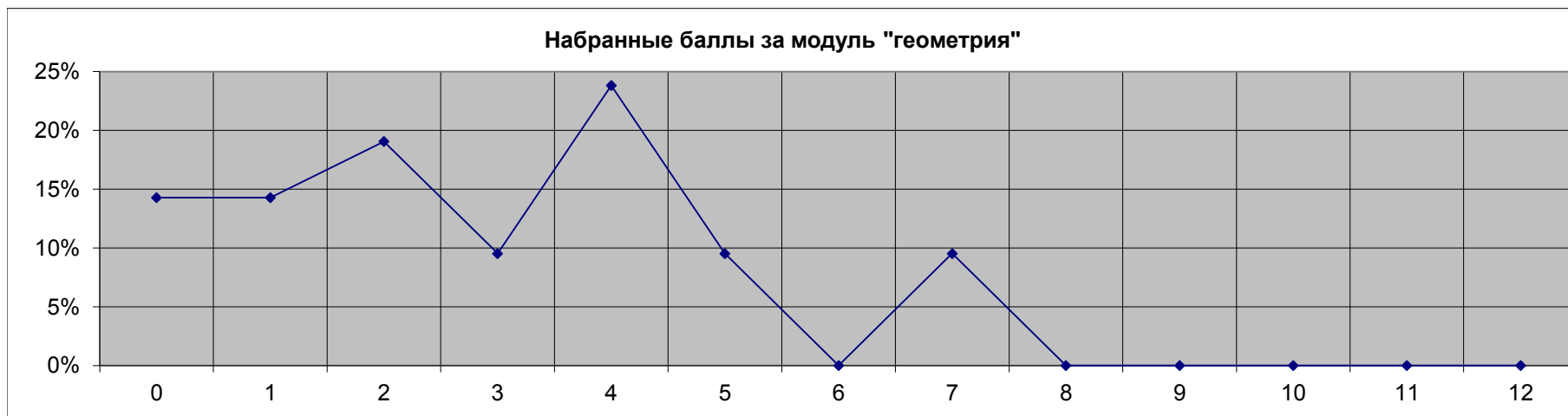


Решаемость заданий модуля "геометрия"	№ задания								
	15	16	17	18	19	20	24	25	26
2 балла	-	-	-	-	-	-	4,8%	0,0%	4,8%
1 балл	61,9%	23,8%	28,6%	57,1%	81,0%	9,5%	4,8%	4,8%	0,0%
0 баллов	38,1%	19,0%	19,0%	4,8%	9,5%	81,0%	4,8%	0,0%	0,0%
нет ответа	0,0%	57,1%	52,4%	38,1%	9,5%	9,5%	85,7%	95,2%	95,2%
тема не изучена	0,0%	0,0%	0,0%	0,0%	0,0%	0,0%	0,0%	0,0%	0,0%



Набранные баллы за модуль "геометрия"

баллы	0	1	2	3	4	5	6	7	8	9	10	11	12
% уч-ся	14,3%	14,3%	19,0%	9,5%	23,8%	9,5%	0,0%	9,5%	0,0%	0,0%	0,0%	0,0%	0,0%



Набранные баллы

баллы	0	1	2	3	4	5	6	7	8	9	10	11	12	13
% уч-ся	0,0%	0,0%	0,0%	0,0%	0,0%	0,0%	4,8%	14,3%	9,5%	9,5%	9,5%	14,3%	9,5%	4,8%
баллы	14	15	16	17	18	19	20	21	22	23	24	25	26	27
% уч-ся	0,0%	4,8%	0,0%	0,0%	4,8%	9,5%	4,8%	0,0%	0,0%	0,0%	0,0%	0,0%	0,0%	0,0%
баллы	28	29	30	31	32									
% уч-ся	0,0%	0,0%	0,0%	0,0%	0,0%									

