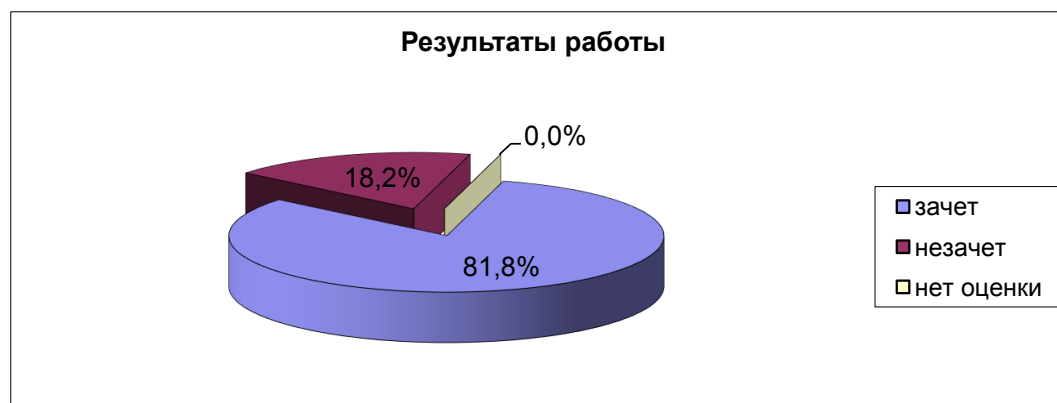
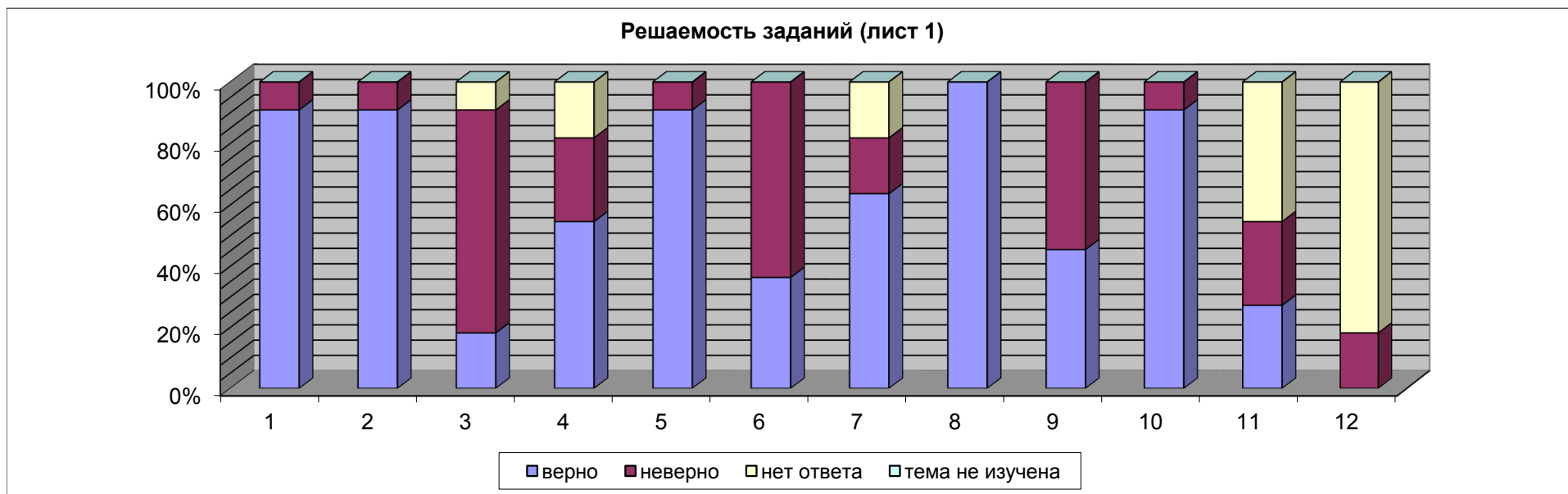


Телекоммуникационная система **СтатГрад**
Тренировочная работа по математике (профильный уровень) 11 класс
21.09.2017 Класс 11б

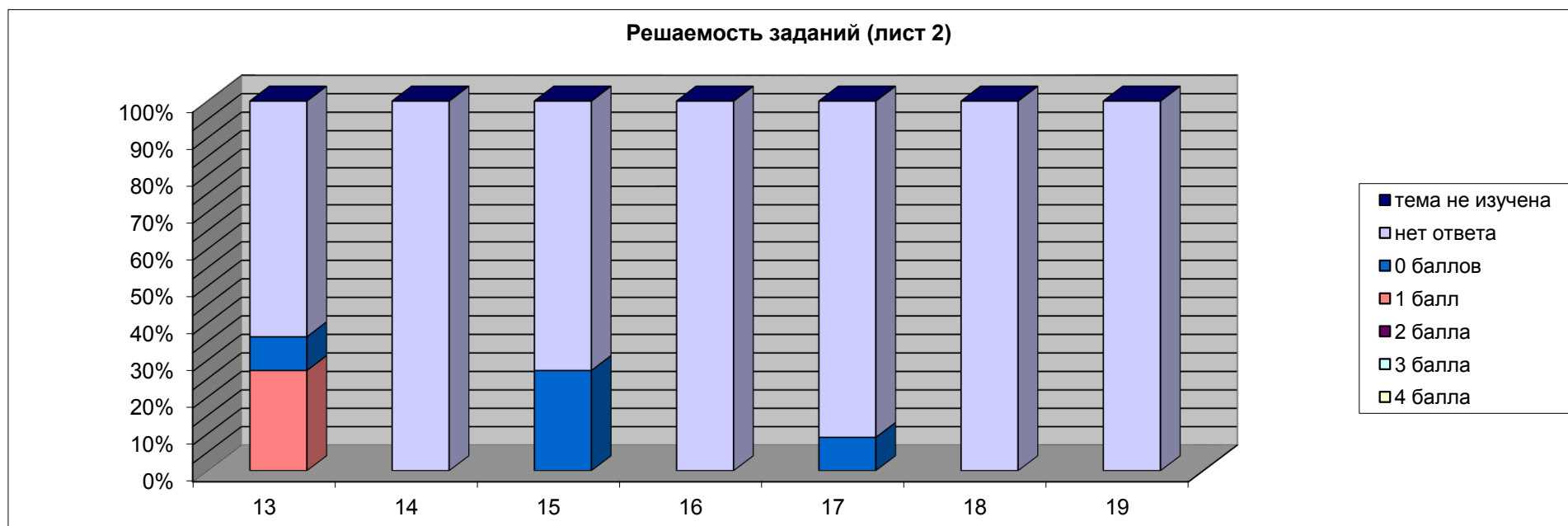
	результаты работы			отметки за пред. семестр			
	зачет	незачет	нет оценки	"5"	"4"	"3"	"2"
% уч-ся	81,8%	18,2%	0,0%	27,3%	54,5%	18,2%	0,0%
кол-во уч-ся	9	2	0	3	6	2	0



Решаемость заданий (лист 1)	№ задания											
	1	2	3	4	5	6	7	8	9	10	11	12
верно	90,9%	90,9%	18,2%	54,5%	90,9%	36,4%	63,6%	100,0%	45,5%	90,9%	27,3%	0,0%
неверно	9,1%	9,1%	72,7%	27,3%	9,1%	63,6%	18,2%	0,0%	54,5%	9,1%	27,3%	18,2%
нет ответа	0,0%	0,0%	9,1%	18,2%	0,0%	0,0%	18,2%	0,0%	0,0%	0,0%	45,5%	81,8%
тема не изучена	0,0%	0,0%	0,0%	0,0%	0,0%	0,0%	0,0%	0,0%	0,0%	0,0%	0,0%	0,0%



Решаемость заданий (лист 2)	№ задания						
	13	14	15	16	17	18	19
4 балла	-	-	-	-	-	0,0%	0,0%
3 балла	-	-	-	0,0%	0,0%	0,0%	0,0%
2 балла	0,0%	0,0%	0,0%	0,0%	0,0%	0,0%	0,0%
1 балл	27,3%	0,0%	0,0%	0,0%	0,0%	0,0%	0,0%
0 баллов	9,1%	0,0%	27,3%	0,0%	9,1%	0,0%	0,0%
нет ответа	63,6%	100,0%	72,7%	100,0%	90,9%	100,0%	100,0%
тема не изучена	0,0%	0,0%	0,0%	0,0%	0,0%	0,0%	0,0%



Набранные баллы

баллы	0	1	2	3	4	5	6	7	8	9	10	11	12	13
% уч-ся	0,0%	0,0%	0,0%	0,0%	0,0%	18,2%	18,2%	18,2%	27,3%	0,0%	9,1%	9,1%	0,0%	0,0%
баллы	14	15	16	17	18	19	20	21	22	23	24	25	26	27
% уч-ся	0,0%	0,0%	0,0%	0,0%	0,0%	0,0%	0,0%	0,0%	0,0%	0,0%	0,0%	0,0%	0,0%	0,0%
баллы	28	29	30	31	32									
% уч-ся	0,0%	0,0%	0,0%	0,0%	0,0%									

